



جمهورية مصر العربية
وزارة التجارة والصناعة
قطاع نظم وتكنولوجيا المعلومات
الإدارة المركزية للإحصاء والتوثيق

التقرير الربع سنوي اتجاهات الواردات المصرية (يناير/يونيو 2022 مقارنة بيناير/يونيو 2021)



إعداد

صبحي مقار

رئيس الإدارة المركزية
للإحصاء والتوثيق

(العدد (21) - أغسطس 2022)

المحتويات

- 2 **القسم الأول: التوزيع الجغرافي للواردات المصرية خلال الفترة يناير/يونيو 2022.**
- 2 1-1- الواردات من الدول الأكثر أهمية نسبية.
- 5 1-2- الواردات من الدول الأكثر نمواً.
- 7 1-3- الواردات من الدول الأقل نمواً.
- 9 1-4- الواردات من الدول الأكثر انخفاضاً.
- 11 1-5- الواردات من الدول الأقل انخفاضاً.
- 13 **القسم الثاني: الهيكل السلعي للواردات المصرية خلال الفترة يناير/يونيو 2022.**
- 13 2-1- الواردات السلعية الأكثر أهمية نسبية.
- 16 2-2- الواردات السلعية الأكثر نمواً.
- 19 2-3- الواردات السلعية الأقل نمواً.
- 22 2-4- الواردات السلعية الأكثر انخفاضاً.
- 25 2-5- الواردات السلعية الأقل انخفاضاً.
- 28 **القسم الثالث: أهم القرارات المتعلقة بالواردات المنشورة بالجريدة الرسمية والوقائع المصرية خلال الفترة يناير/يونيو 2022.**
- 28 3-1- المجالات المختلفة للقرارات المتعلقة بالواردات المنشورة بالجريدة الرسمية والوقائع المصرية خلال الفترة يناير/يونيو 2022.
- 36 3-2- أهم القرارات المتعلقة بالواردات المنشورة بالجريدة الرسمية والوقائع المصرية خلال الفترة يناير/يونيو 2022.

اتجاهات الواردات المصرية

(يناير/يونيو 2022 مقارنة بيناير/يونيو 2021)

=====

يتضمن القسم الأول من هذا التقرير دراسة وتحليل التوزيع الجغرافي للواردات المصرية (البتروولية والغير بترولية) خلال الفترة يناير/يونيو 2022 مقارنة بيناير/يونيو 2021 وفقاً لخمسة معايير رئيسية تتمثل في كل من الأكثر أهمية نسبية، الأكثر نمواً، الأقل نمواً، الأكثر انخفاضاً، الأقل انخفاضاً لتحديد مدى مساهمة كل دولة في إجمالي قيمة الواردات المصرية. وقد ارتفع إجمالي قيمة الواردات بنسبة 9.61% ليصل إلى 45.480 مليار دولار (90.93% غير بترولية، 9.07% بترولية) خلال الفترة يناير/يونيو 2022 مقارنة بـ 41.493 مليار دولار (93.21% غير بترولية، 6.79% بترولية) خلال نفس الفترة عام 2021. كما ارتفعت قيمة الواردات الغير بترولية بنسبة 6.93% لتصل إلى 41.355 مليار دولار مقارنة بـ 38.675 مليار دولار خلال نفس الفترة عام 2021. في حين ارتفعت قيمة الواردات البترولية بنسبة 46.36% لتصل إلى 4.125 مليار دولار مقارنة بـ 2.818 مليار دولار خلال نفس الفترة عام 2021. ويوجد تركيز في الاستيراد من 15 دولة تساهم بـ 68.96% من إجمالي قيمة الواردات المصرية خلال الفترة يناير/يونيو 2022، وتأتي في مقدمة هذه الدول كل من الصين (15.79%)، الولايات المتحدة (8.10%)، السعودية (6.55%)، البرازيل (4.67%)، الهند (4.65%).

ويتضمن القسم الثاني من هذا التقرير دراسة وتحليل الهيكل السلعي للواردات المصرية (وفقاً للكوود الرباعي) ويشمل هذا القسم تصنيفاً للواردات السلعية خلال الفترة يناير/يونيو 2022 وفقاً لخمسة معايير رئيسية تتمثل في كل من الأكثر أهمية نسبية، الأكثر نمواً، الأقل نمواً، الأكثر انخفاضاً، الأقل انخفاضاً. وذلك بهدف تحديد مدى مساهمة كل مجموعة من هذه الواردات السلعية في إجمالي قيمة الواردات المصرية. ويوجد تركيز في الواردات السلعية المصرية (وفقاً للكوود الرباعي) خلال الفترة يناير/يونيو 2022، حيث تبلغ الأهمية النسبية لواردات أهم 15 سلعة 40.13% من إجمالي قيمة الواردات.

ويتضمن القسم الثالث تحليلاً لأهم القرارات المتعلقة بالواردات الصادرة من كل من السيد رئيس الجمهورية، السيد رئيس الوزراء، السادة الوزراء، والمنشورة بالجريدة الرسمية والوقائع المصرية خلال الفترة يناير/يونيو 2022.

القسم الأول: التوزيع الجغرافي للواردات المصرية خلال الفترة يناير/يونيو 2022:

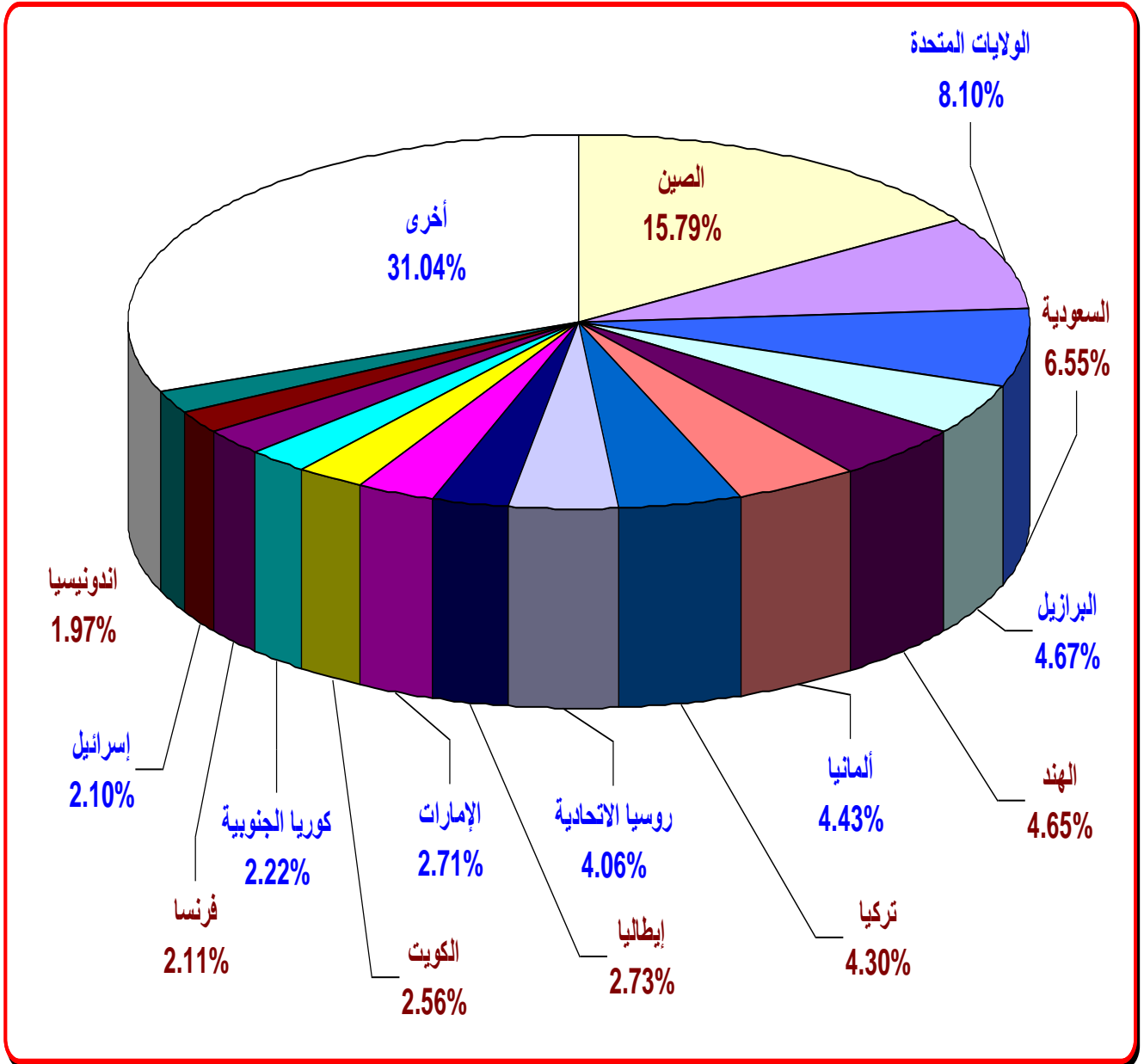
1-1- الواردات من الدول الأكثر أهمية نسبية:

يلاحظ وجود تركيز في عدد الدول التي تستورد منها مصر خلال الفترة يناير/يونيو 2022، حيث تبلغ الأهمية النسبية لأهم 15 دولة مصدرة لمصر 68.96% من إجمالي قيمة الواردات المصرية. وتتمثل أهم هذه الدول في كل من:

- تأتي الصين في المرتبة الأولى في قائمة أهم الدول المصدرة لمصر بقيمة 7.183 مليار دولار وبأهمية نسبية 15.79% من إجمالي قيمة الواردات مقارنة بـ 16.56% خلال نفس الفترة عام 2021. وقد ارتفع إجمالي قيمة الواردات من الصين بنسبة 4.53% خلال الفترة يناير/يونيو 2022 مقارنة بنفس الفترة عام 2021.
- تأتي الولايات المتحدة في المرتبة الثانية في قائمة أهم الدول المصدرة لمصر بقيمة 3.684 مليار دولار وبأهمية نسبية 8.10% من إجمالي قيمة الواردات مقارنة بـ 7.88% خلال نفس الفترة عام 2021. وقد ارتفع إجمالي قيمة الواردات من الولايات المتحدة بنسبة 12.72% خلال الفترة يناير/يونيو 2022 مقارنة بنفس الفترة عام 2021.
- تأتي السعودية في المرتبة الثالثة في قائمة أهم الدول المصدرة لمصر بقيمة 2.979 مليار دولار، وبأهمية نسبية 6.55% من إجمالي قيمة الواردات مقارنة بـ 5.43% خلال نفس الفترة عام 2021. وقد ارتفع إجمالي قيمة الواردات من السعودية بنسبة 32.29% خلال الفترة يناير/يونيو 2022 مقارنة بنفس الفترة عام 2021.
- تأتي البرازيل في المرتبة الرابعة في قائمة أهم الدول المصدرة لمصر بقيمة 2.123 مليار دولار وبأهمية نسبية 4.67% من إجمالي قيمة الواردات مقارنة بـ 2.52% خلال نفس الفترة عام 2021. وقد ارتفع إجمالي قيمة الواردات من البرازيل بنسبة 102.90% خلال الفترة يناير/يونيو 2022 مقارنة بنفس الفترة عام 2021.
- تأتي الهند في المرتبة الخامسة في قائمة أهم الدول المصدرة لمصر بقيمة 2.113 مليار دولار وبأهمية نسبية 4.65% من إجمالي قيمة الواردات مقارنة بـ 3.41% خلال نفس الفترة عام 2021. وقد ارتفع إجمالي قيمة الواردات من الهند بنسبة 49.51% خلال الفترة يناير/يونيو 2022 مقارنة بنفس الفترة عام 2021.

شكل رقم (1)

الواردات من الدول الأكثر أهمية نسبية خلال الفترة يناير/يونيو 2022



جدول رقم (1)

الواردات من الدول الأكثر أهمية نسبية
(يناير/يونيو 2022 مقارنة بيناير/يونيو 2021)
(مليون دولار)

م	الدولة	يناير/يونيو 2021	الأهمية النسبية	يناير/يونيو 2022	الأهمية النسبية	معدل النمو
1	الصين	6872.03	16.56%	7183.47	15.79%	4.53%
2	الولايات المتحدة	3267.90	7.88%	3683.64	8.10%	12.72%
3	السعودية	2251.84	5.43%	2979.06	6.55%	32.29%
4	البرازيل	1046.47	2.52%	2123.24	4.67%	102.90%
5	الهند	1413.22	3.41%	2112.96	4.65%	49.51%
6	ألمانيا	2148.78	5.18%	2014.08	4.43%	-6.27%
7	تركيا	1766.20	4.26%	1953.71	4.30%	10.62%
8	روسيا الاتحادية	1750.75	4.22%	1847.99	4.06%	5.55%
9	إيطاليا	1815.65	4.38%	1242.15	2.73%	-31.59%
10	الإمارات	1253.33	3.02%	1232.81	2.71%	-1.64%
11	الكويت	663.96	1.60%	1166.43	2.56%	75.68%
12	كوريا الجنوبية	823.39	1.98%	1010.36	2.22%	22.71%
13	فرنسا	922.72	2.22%	960.85	2.11%	4.13%
14	إسرائيل	455.01	1.10%	955.42	2.10%	109.98%
15	اندونيسيا	828.25	2.00%	897.66	1.97%	8.38%
	أخرى	14213.47	34.26%	14116.37	31.04%	-0.68%
	الإجمالي	41492.96	100%	45480.19	100%	9.61%

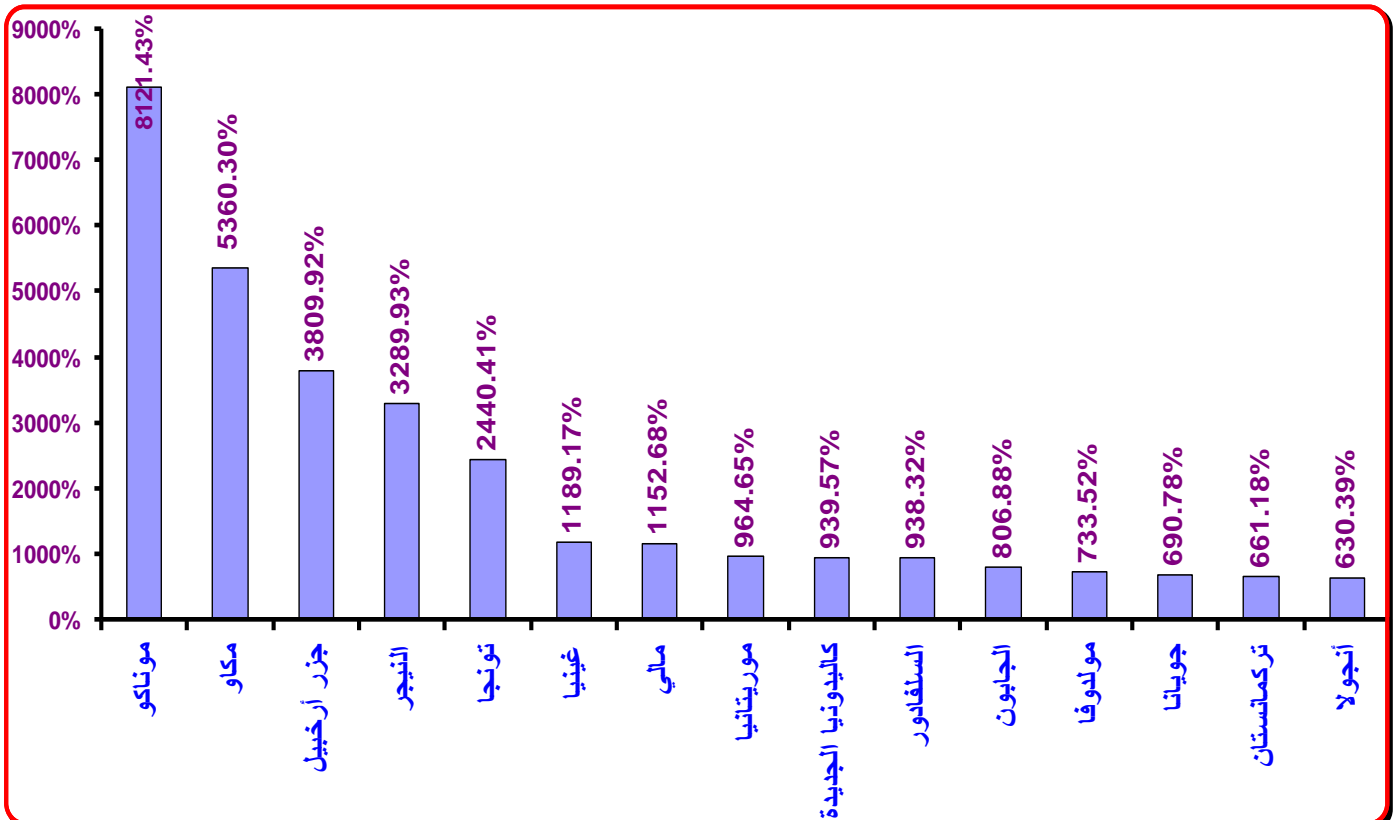
المصدر: حسب بواسطة الباحث من بيانات وزارة البترول والثروة المعدنية والهيئة العامة للرقابة على الصادرات والواردات.

1-2- الواردات من الدول الأكثر نمواً:

- تمثلت أهم الواردات من الدول الأكثر نمواً في 15 دولة تستحوذ على 0.11% من إجمالي قيمة الواردات المصرية خلال الفترة يناير/يونيو 2022. وتأتي موناكو في المرتبة الأولى في قائمة الدول الأكثر نمواً بمعدل نمو 8121.43%، وبقيمة 0.05 مليون دولار مقارنة بـ 0.001 مليون دولار خلال نفس الفترة عام 2021.
- تأتي مكاو في المرتبة الثانية في قائمة الدول الأكثر نمواً بمعدل نمو 5360.30%، وبقيمة 0.20 مليون دولار مقارنة بـ 0.004 مليون دولار خلال نفس الفترة عام 2021. تليها جزر أرخبيل في المرتبة الثالثة بمعدل نمو 3809.92%، وبقيمة 0.05 مليون دولار مقارنة بـ 0.001 مليون دولار خلال نفس الفترة عام 2021.
- تأتي النيجر في المرتبة الرابعة في قائمة الدول الأكثر نمواً بمعدل نمو 3289.93%، وبقيمة 0.004 مليون دولار مقارنة بـ 0.0001 مليون دولار خلال نفس الفترة عام 2021. تليها تونجا في المرتبة الخامسة بمعدل نمو 2440.41%، وبقيمة 0.03 مليون دولار مقارنة بـ 0.001 مليون دولار خلال نفس الفترة عام 2021.

شكل رقم (2)

الواردات من الدول الأكثر نمواً خلال الفترة يناير/يونيو 2022



جدول رقم (2)

الواردات من الدول الأكثر نمواً
(يناير/يونيو 2022 مقارنة بيناير/يونيو 2021)
(مليون دولار)

م	الدولة	يناير/يونيو 2021	الأهمية النسبية	يناير/يونيو 2022	الأهمية النسبية	معدل النمو
1	موناكو	0.001	0.000001%	0.05	0.0001%	8121.43%
2	مكاو	0.004	0.00001%	0.20	0.0004%	5360.30%
3	جزر أرخبيل	0.001	0.000003%	0.05	0.0001%	3809.92%
4	النيجر	0.0001	0.0000003%	0.004	0.00001%	3289.93%
5	توتجا	0.001	0.000003%	0.03	0.0001%	2440.41%
6	غينيا	0.0002	0.0000005%	0.003	0.00001%	1189.17%
7	مالي	0.007	0.00002%	0.08	0.0002%	1152.68%
8	موريتانيا	0.089	0.0002%	0.95	0.002%	964.65%
9	كاليدونيا الجديدة	0.0001	0.0000004%	0.002	0.000003%	939.57%
10	السلفادور	0.002	0.000005%	0.02	0.00005%	938.32%
11	الجابون	0.254	0.001%	2.30	0.005%	806.88%
12	مولدوفا	4.626	0.011%	38.56	0.085%	733.52%
13	جويانا	0.059	0.0001%	0.46	0.001%	690.78%
14	تركمانستان	0.966	0.0023%	7.35	0.016%	661.18%
15	أنجولا	0.008	0.00002%	0.06	0.0001%	630.39%
	أخرى	41486.94	99.99%	45430.08	99.89%	9.50%
	الإجمالي	41492.96	100%	45480.19	100%	9.61%

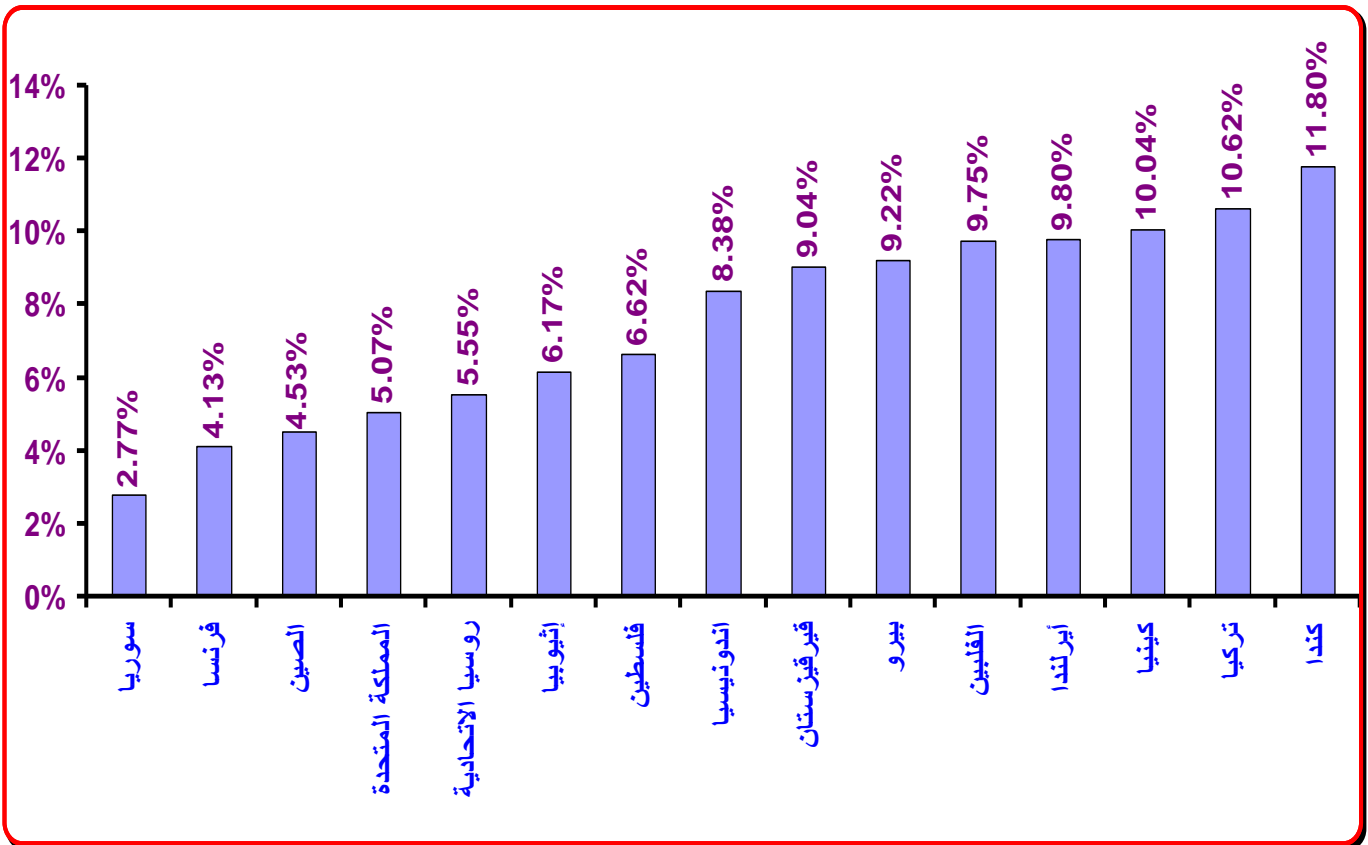
المصدر: حسب ت بواسطة الباحث من بيانات وزارة البترول والثروة المعدنية والهيئة العامة للرقابة على الصادرات والواردات.

1-3- الواردات من الدول الأقل نمواً:

- تمثلت أهم الواردات من الدول الأقل نمواً في 15 دولة تستحوذ على 31.57% من إجمالي قيمة الواردات المصرية خلال الفترة يناير/يونيو 2022. وتأتي سوريا في المرتبة الأولى في قائمة الدول الأقل نمواً بمعدل نمو 2.77%، وبقية 33.39 مليون دولار مقارنة بـ 32.49 مليون دولار خلال نفس الفترة عام 2021.
- تأتي فرنسا في المرتبة الثانية في قائمة الدول الأقل نمواً بمعدل نمو 4.13%، وبقية 960.85 مليون دولار مقارنة بـ 922.72 مليون دولار خلال نفس الفترة عام 2021. تليها الصين في المرتبة الثالثة بمعدل نمو 4.53%، وبقية 7.183 مليار دولار مقارنة بـ 6.872 مليار دولار خلال نفس الفترة عام 2021. وتأتي المملكة المتحدة في المرتبة الرابعة بمعدل نمو 5.07%، وبقية 886.71 مليون دولار مقارنة بـ 843.93 مليون دولار خلال نفس الفترة عام 2021. تليها روسيا الاتحادية في المرتبة الخامسة بمعدل نمو 5.55%، وبقية 1.848 مليار دولار مقارنة بـ 1.751 مليار دولار خلال نفس الفترة عام 2021.

شكل رقم (3)

الواردات من الدول الأقل نمواً خلال الفترة يناير/يونيو 2022



جدول رقم (3)

الواردات من الدول الأقل نمواً
(يناير/يونيو 2022 مقارنة بيناير/يونيو 2021)
(مليون دولار)

م	الدولة	يناير/يونيو 2021	الأهمية النسبية	يناير/يونيو 2022	الأهمية النسبية	معدل النمو
1	سوريا	32.49	0.078%	33.39	0.073%	2.77%
2	فرنسا	922.72	2.224%	960.85	2.113%	4.13%
3	الصين	6872.03	16.562%	7183.47	15.795%	4.53%
4	المملكة المتحدة	843.93	2.034%	886.71	1.950%	5.07%
5	روسيا الاتحادية	1750.75	4.219%	1847.99	4.063%	5.55%
6	إثيوبيا	4.05	0.010%	4.30	0.009%	6.17%
7	فلسطين	0.18	0.0004%	0.19	0.0004%	6.62%
8	اندونيسيا	828.25	1.996%	897.66	1.974%	8.38%
9	قيرغيزستان	0.076	0.0002%	0.083	0.0002%	9.04%
10	بيرو	5.96	0.014%	6.51	0.014%	9.22%
11	الفلبين	10.76	0.026%	11.80	0.026%	9.75%
12	أيرلندا	221.02	0.533%	242.66	0.534%	9.80%
13	كينيا	149.16	0.359%	164.13	0.361%	10.04%
14	تركيا	1766.20	4.257%	1953.71	4.296%	10.62%
15	كندا	145.76	0.351%	162.97	0.358%	11.80%
	أخرى	27939.63	67.34%	31123.77	68.43%	11.40%
	الإجمالي	41492.96	100%	45480.19	100%	9.61%

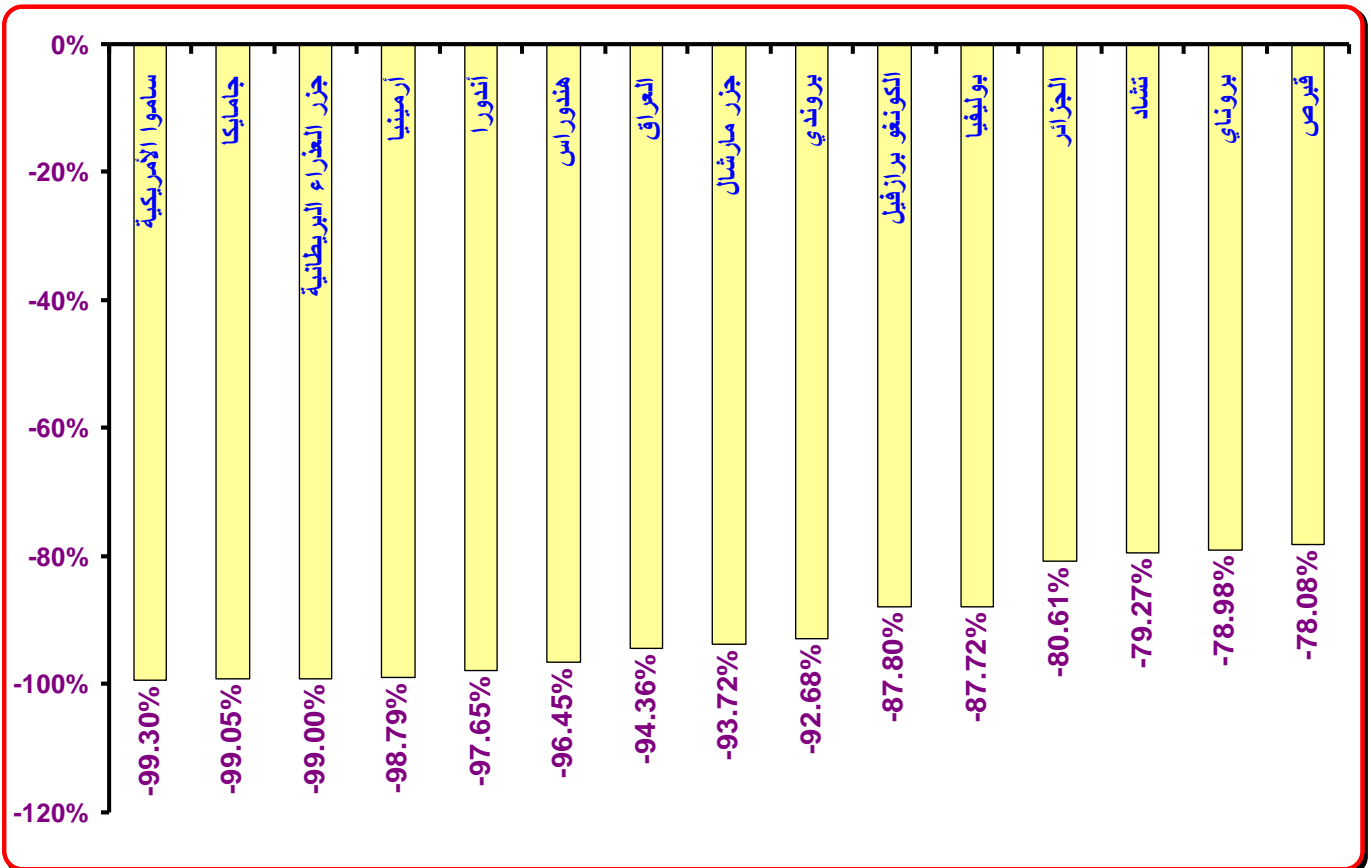
المصدر: حسب بواسطة الباحث من بيانات وزارة البترول والثروة المعدنية والهيئة العامة للرقابة على الصادرات والواردات.

1-4- الواردات من الدول الأكثر انخفاضاً:

- تمثلت أهم الواردات من الدول الأكثر انخفاضاً في 15 دولة تستحوذ على 0.10% من إجمالي قيمة الواردات المصرية خلال الفترة يناير/يونيو 2022. وتأتي ساموا الأمريكية في المرتبة الأولى في قائمة الدول الأكثر انخفاضاً بمعدل تراجع 99.30%، وبقية 0.032 مليون دولار مقارنة بـ 4.62 مليون دولار خلال نفس الفترة عام 2021. تليها جامايكا في المرتبة الثانية بمعدل تراجع 99.05%، وبقية 0.01 مليون دولار مقارنة بـ 1.03 مليون دولار خلال نفس الفترة عام 2021. وتأتي جزر العذراء البريطانية في المرتبة الثالثة بمعدل تراجع 99.00%، وبقية 0.0003 مليون دولار مقارنة بـ 0.03 مليون دولار خلال نفس الفترة عام 2021.
- تأتي أرمينيا في المرتبة الرابعة في قائمة الدول الأكثر انخفاضاً بمعدل تراجع 98.79%، وبقية 0.0001 مليون دولار مقارنة بـ 0.01 مليون دولار خلال نفس الفترة عام 2021. تليها أندورا في المرتبة الخامسة بمعدل تراجع 97.65%، وبقية 0.001 مليون دولار مقارنة بـ 0.004 مليون دولار خلال نفس الفترة عام 2021.

شكل رقم (4)

الواردات من الدول الأكثر انخفاضاً خلال الفترة يناير/يونيو 2022



جدول رقم (4)

الواردات من الدول الأكثر انخفاضاً
(يناير/يونيو 2022 مقارنة بيناير/يونيو 2021)
(مليون دولار)

م	الدولة	يناير/يونيو 2021	الأهمية النسبية	يناير/يونيو 2022	الأهمية النسبية	معدل النمو
1	ساموا الأمريكية	4.62	0.011%	0.032	0.0001%	-99.30%
2	جامايكا	1.03	0.002%	0.01	0.00002%	-99.05%
3	جزر العذراء البريطانية	0.03	0.0001%	0.0003	0.000001%	-99.00%
4	أرمينيا	0.01	0.00003%	0.0001	0.0000003%	-98.79%
5	أندورا	0.004	0.00001%	0.0001	0.0000002%	-97.65%
6	هندوراس	0.37	0.001%	0.01	0.00003%	-96.45%
7	العراق	265.50	0.640%	14.96	0.033%	-94.36%
8	جزر مارشال	0.50	0.001%	0.03	0.0001%	-93.72%
9	بروندي	0.003	0.00001%	0.0002	0.000001%	-92.68%
10	الكونغو برازفيل	137.86	0.332%	16.81	0.037%	-87.80%
11	بوليفيا	0.04	0.0001%	0.005	0.00001%	-87.72%
12	الجزائر	52.75	0.127%	10.23	0.022%	-80.61%
13	تشاد	2.19	0.005%	0.45	0.001%	-79.27%
14	بروناي	0.03	0.0001%	0.005	0.00001%	-78.98%
15	قبرص	18.59	0.045%	4.08	0.009%	-78.08%
	أخرى	41009.44	98.83%	45433.56	99.90%	10.79%
	الإجمالي	41492.96	100%	45480.19	100%	9.61%

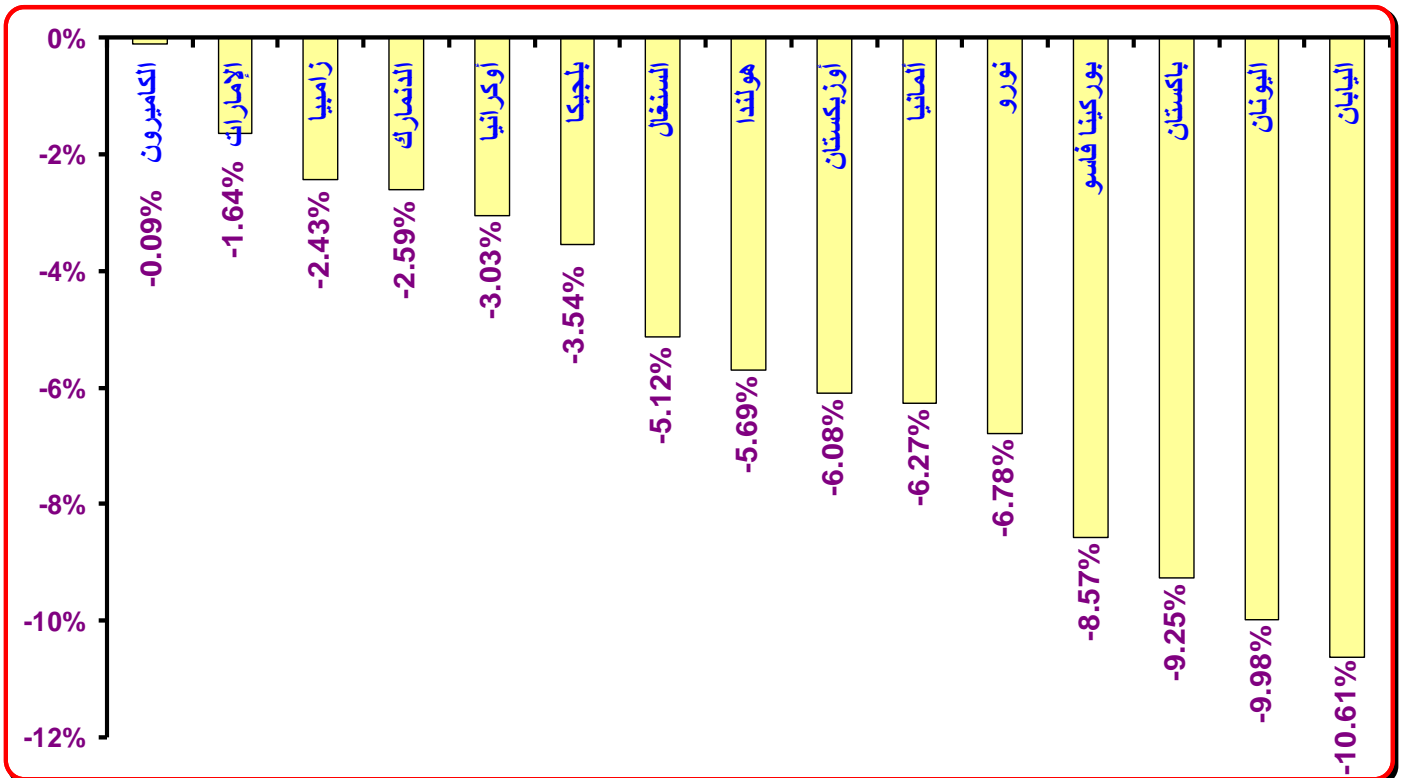
المصدر: حسب بواسطة الباحث من بيانات وزارة البترول والثروة المعدنية والهيئة العامة للرقابة على الصادرات والواردات.

1-5- الواردات من الدول الأقل انخفاضاً:

- تمثلت أهم الواردات من الدول الأقل انخفاضاً في 15 دولة تستحوذ على 13.83% من إجمالي قيمة الواردات المصرية خلال الفترة يناير/يونيو 2022. وتأتي الكامبيرون في المرتبة الأولى في قائمة الدول الأقل انخفاضاً بمعدل تراجع 0.09%، وبقية 0.644 مليون دولار مقارنة بـ 0.645 مليون دولار خلال نفس الفترة عام 2021. تليها الإمارات في المرتبة الثانية بمعدل تراجع 1.64%، وبقية 1.233 مليار دولار مقارنة بـ 1.253 مليار دولار خلال نفس الفترة عام 2021. وتأتي زامبيا في المرتبة الثالثة بمعدل تراجع 2.43%، وبقية 143.46 مليون دولار مقارنة بـ 147.04 مليون دولار خلال نفس الفترة عام 2021.
- تأتي الدنمارك في المرتبة الرابعة في قائمة الدول الأقل انخفاضاً بمعدل تراجع 2.59%، وبقية 131.38 مليون دولار مقارنة بـ 134.88 مليون دولار خلال نفس الفترة عام 2021. تليها أوكرانيا في المرتبة الخامسة بمعدل تراجع 3.03%، وبقية 875.82 مليون دولار مقارنة بـ 903.20 مليون دولار خلال نفس الفترة عام 2021.

شكل رقم (5)

الواردات من الدول الأقل انخفاضاً خلال الفترة يناير/يونيو 2022



جدول رقم (5)
الواردات من الدول الأقل انخفاضاً
(يناير/يونيو 2022 مقارنة بيناير/يونيو 2021)
(مليون دولار)

م	الدولة	يناير/يونيو 2021	الأهمية النسبية	يناير/يونيو 2022	الأهمية النسبية	معدل النمو
1	الكاميرون	0.645	0.002%	0.644	0.001%	-0.09%
2	الإمارات	1253.33	3.021%	1232.81	2.711%	-1.64%
3	زامبيا	147.04	0.354%	143.46	0.315%	-2.43%
4	الدنمارك	134.88	0.325%	131.38	0.289%	-2.59%
5	أوكرانيا	903.20	2.177%	875.82	1.926%	-3.03%
6	بلجيكا	673.16	1.622%	649.31	1.428%	-3.54%
7	السنغال	0.94	0.002%	0.89	0.002%	-5.12%
8	هولندا	553.71	1.334%	522.20	1.148%	-5.69%
9	أوزبكستان	22.53	0.054%	21.16	0.047%	-6.08%
10	ألمانيا	2148.78	5.179%	2014.08	4.428%	-6.27%
11	نورو	0.010	0.00002%	0.009	0.00002%	-6.78%
12	بوركينافاسو	3.52	0.008%	3.22	0.007%	-8.57%
13	باكستان	37.55	0.090%	34.08	0.075%	-9.25%
14	اليونان	179.42	0.432%	161.52	0.355%	-9.98%
15	اليابان	557.07	1.343%	497.95	1.095%	-10.61%
	أخرى	34877.17	84.06%	39191.66	86.17%	12.37%
	الإجمالي	41492.96	100%	45480.19	100%	9.61%

المصدر: حسب بواسطة الباحث من بيانات وزارة البترول والثروة المعدنية والهيئة العامة للرقابة على الصادرات والواردات.

القسم الثاني: الهيكل السلعي للواردات المصرية خلال الفترة يناير/يونيو 2022:

2-1- الواردات السلعية الأكثر أهمية نسبية:

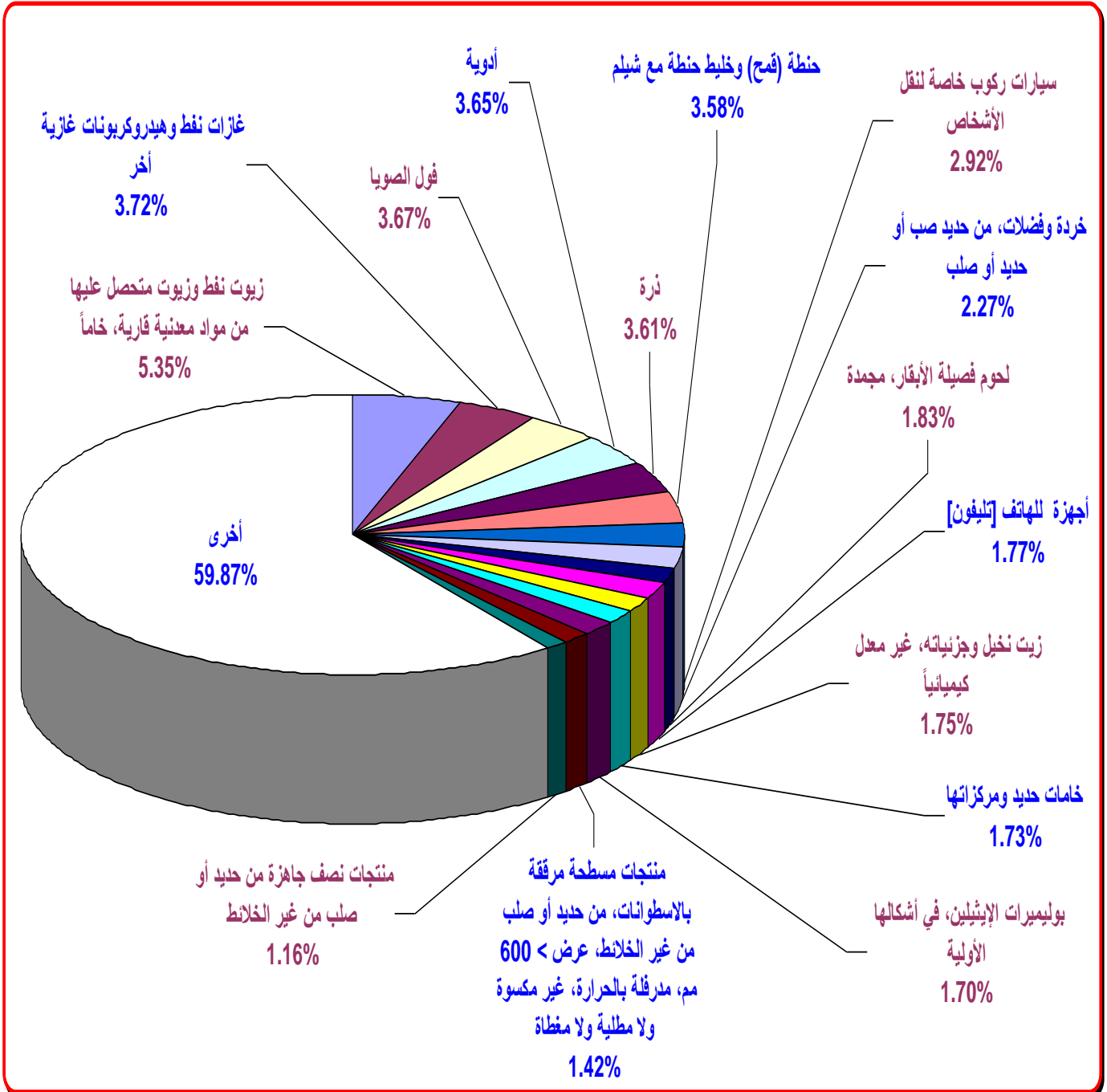
يلاحظ وجود تركيز في الواردات السلعية المصرية (وفقاً للكود الرباعي) خلال الفترة يناير/يونيو 2022، حيث تبلغ الأهمية النسبية لواردات أهم 15 سلعة 40.13% من إجمالي قيمة الواردات المصرية. وتتمثل أهم الواردات السلعية خلال الفترة يناير/يونيو 2022 في كل من:

- زيوت نפט وزيوت متحصل عليها من مواد معدنية قارية، خاماً (كود 2709) بأهمية نسبية 5.35% من إجمالي قيمة الواردات. وقد ارتفع إجمالي قيمة واردات مصر من هذا البند بنسبة 37.51% ليصل إلى 2.433 مليار دولار مقارنة بـ 1.769 مليار دولار خلال نفس الفترة عام 2021.
- غازات نפט وهيدروكربونات غازية أخرى (كود 2711) بأهمية نسبية 3.72% من إجمالي قيمة الواردات. وقد ارتفع إجمالي قيمة واردات مصر من هذا البند بنسبة 61.27% ليصل إلى 1.693 مليار دولار مقارنة بـ 1.050 مليار دولار خلال نفس الفترة عام 2021.
- فول الصويا (كود 1201) بأهمية نسبية 3.67% من إجمالي قيمة الواردات. وقد ارتفع إجمالي قيمة واردات مصر من هذا البند بنسبة 4.60% ليصل إلى 1.667 مليار دولار مقارنة بـ 1.594 مليار دولار خلال نفس الفترة عام 2021.
- أدوية (كود 3004) بأهمية نسبية 3.65% من إجمالي قيمة الواردات. وقد ارتفع إجمالي قيمة واردات مصر من هذا البند بنسبة 15.86% ليصل إلى 1.660 مليار دولار مقارنة بـ 1.433 مليار دولار خلال نفس الفترة عام 2021.
- ذرة (كود 1005) بأهمية نسبية 3.61% من إجمالي قيمة الواردات. وقد ارتفع إجمالي قيمة واردات مصر من هذا البند بنسبة 7.20% ليصل إلى 1.644 مليار دولار مقارنة بـ 1.533 مليار دولار خلال نفس الفترة عام 2021.
- حنطة (قمح) وخليط حنطة مع شيلم (كود 1001) بأهمية نسبية 3.58% من إجمالي قيمة الواردات. وقد ارتفع إجمالي قيمة واردات مصر من هذا البند بنسبة 4.41% ليصل إلى 1.626 مليار دولار مقارنة بـ 1.558 مليار دولار خلال نفس الفترة عام 2021.

- سيارات ركوب خاصة لنقل الأشخاص (كود 8703) بأهمية نسبية 2.92% من إجمالي قيمة الواردات. وقد انخفض إجمالي قيمة واردات مصر من هذا البند بنسبة 32.90% ليصل إلى 1.327 مليار دولار مقارنة بـ 1.977 مليار دولار خلال نفس الفترة عام 2021.

شكل رقم (6)

الواردات السلعية الأكثر أهمية نسبية خلال الفترة يناير/يونيو 2022



جدول رقم (6)

الواردات السلعية الأكثر أهمية نسبية

(يناير/يونيو 2022 مقارنة بيناير/يونيو 2021)

(مليون دولار)

معدل النمو	الأهمية النسبية	يناير/يونيو 2022	الأهمية النسبية	يناير/يونيو 2021	اسم البند	كود رقم
37.51%	5.35%	2432.50	4.26%	1768.90	زيوت نפט وزيوت متحصل عليها من مواد معدنية قارية، خاماً	2709
61.27%	3.72%	1692.50	2.53%	1049.50	غازات نפט وهيدروكربونات غازية أخرى	2711
4.60%	3.67%	1667.22	3.84%	1593.85	فول الصويا	1201
15.86%	3.65%	1659.93	3.45%	1432.64	أدوية	3004
7.20%	3.61%	1643.67	3.70%	1533.21	ذرة	1005
4.41%	3.58%	1626.24	3.75%	1557.58	حنطة (قمح) وخليط حنطة مع شيلم	1001
-32.90%	2.92%	1326.76	4.77%	1977.26	سيارات ركوب خاصة لنقل الأشخاص	8703
2.46%	2.27%	1032.93	2.43%	1008.10	خرقة وفضلات، من حديد صب أو حديد أو صلب	7204
99.39%	1.83%	834.30	1.01%	418.43	لحوم فصيلة الأبقار، مجمدة	0202
-39.23%	1.77%	804.65	3.19%	1324.10	أجهزة للهاتف [تليفون]	8517
30.57%	1.75%	796.34	1.47%	609.89	زيت نخيل وجزئياته، غير معدل كيميائياً	1511
16.89%	1.73%	784.54	1.62%	671.18	خامات حديد ومركزاتها	2601
35.13%	1.70%	773.41	1.38%	572.35	بوليميرات الإيثيلين، في أشكالها الأولية	3901
98.01%	1.42%	645.89	0.79%	326.18	منتجات مسطحة مرققة بالاسطوانات، من حديد أو صلب من غير الخلطة، عرض < 600 مم، مدرفلة بالحرارة، غير مكسوة ولا مطلية ولا مغطاة	7208
1556.76%	1.16%	529.63	0.08%	31.97	منتجات نصف جاهزة من حديد أو صلب من غير الخلطة	7207
6.29%	59.87%	27229.69	61.7%	25617.80	أخرى	
9.61%	100%	45480.19	100%	41492.96	الإجمالي	

المصدر: حسب بواسطة الباحث من بيانات وزارة البترول والثروة المعدنية والهيئة العامة للرقابة على الصادرات والواردات.

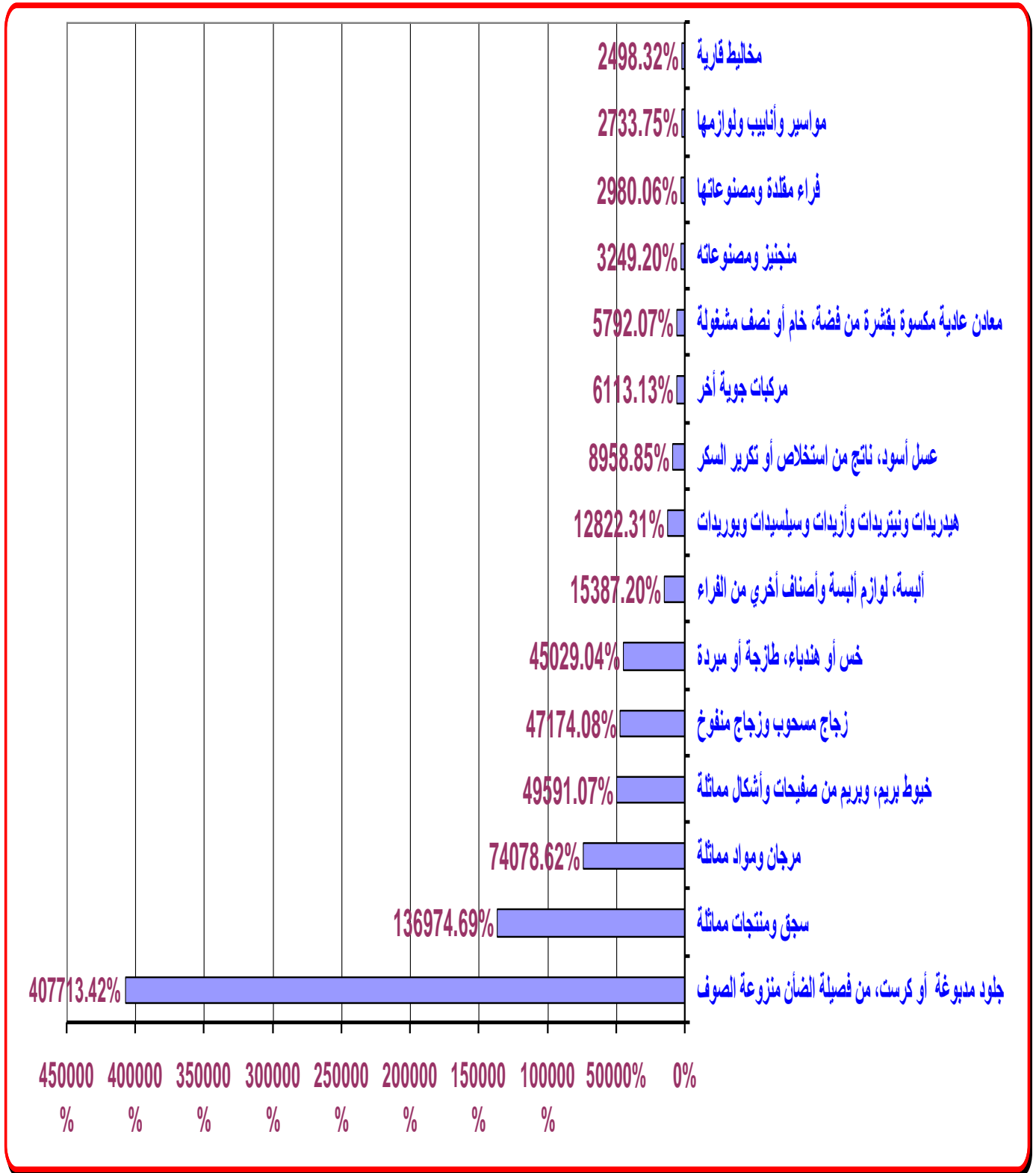
2-2- الواردات السلعية الأكثر نمواً:

يلاحظ أن أغلب الواردات السلعية التي حققت معدلات نمو مرتفعة جداً ذات قيماً متوسطة نسبياً مما يدل على نوعاً من الاستقرار النسبي لقيم واردات هذه السلع، حيث بلغت نسبة مساهمة واردات أهم 15 سلعة الأكثر نمواً 0.07% من إجمالي قيمة الواردات المصرية خلال الفترة يناير/يونيو 2022. وتتمثل أهم الواردات السلعية الأكثر نمواً (وفقاً للكود الرباعي) خلال الفترة يناير/يونيو 2022 في كل من:

- جلود مدبوغة أو كرس، من فصيلة الضأن منزوعة الصوف (كود 4105) بمعدل نمو 407713.42%، وبقيمة 0.24 مليون دولار مقارنة بـ 0.0001 مليون دولار خلال نفس الفترة عام 2021.
- سقق ومنتجات مماثلة (كود 1601) بمعدل نمو 136974.69%، وبقيمة 0.12 مليون دولار مقارنة بـ 0.0001 مليون دولار خلال نفس الفترة عام 2021.
- مرجان ومواد مماثلة (كود 0508) بمعدل نمو 74078.62%، وبقيمة 0.04 مليون دولار مقارنة بـ 0.0001 مليون دولار خلال نفس الفترة عام 2021.
- خيوط بريم، وبريم من صفيحات وأشكال مماثلة (كود 5606) بمعدل نمو 49591.07%، وبقيمة 0.38 مليون دولار مقارنة بـ 0.001 مليون دولار خلال نفس الفترة عام 2021.
- زجاج مسحوب وزجاج منفوخ (كود 7004) بمعدل نمو 47174.08%، وبقيمة 6.05 مليون دولار مقارنة بـ 0.013 مليون دولار خلال نفس الفترة عام 2021.
- خس أو هندباء، طازجة أو مبردة (كود 0705) بمعدل نمو 45029.04%، وبقيمة 0.01 مليون دولار مقارنة بـ 0.00002 مليون دولار خلال نفس الفترة عام 2021.
- ألبسة، لوازم ألبسة وأصناف أخرى من الفراء (كود 4303) بمعدل نمو 15387.20%، وبقيمة 0.07 مليون دولار مقارنة بـ 0.0005 مليون دولار خلال نفس الفترة عام 2021.
- هيدريدات ونيتريدات وأزيدات وسيلسيدات وبوريدات (كود 2850) بمعدل نمو 12822.31%، وبقيمة 0.06 مليون دولار مقارنة بـ 0.0005 مليون دولار خلال نفس الفترة عام 2021.

شكل رقم (7)

الواردات السلعية الأكثر نمواً خلال الفترة يناير/يونيو 2022



جدول رقم (7)

الواردات السلعية الأكثر نمواً

(يناير/يونيو 2022 مقارنة بيناير/يونيو 2021)

(مليون دولار)

معدل النمو	الأهمية النسبية	يناير/يونيو 2022	الأهمية النسبية	يناير/يونيو 2021	اسم البند	كود رقم
407713.42%	0.001%	0.24	0.0000001%	0.0001	جلود مذبوغة أو كرس، من فصيلة الضأن منزوعة الصوف	4105
136974.69%	0.0003%	0.12	0.0000002%	0.0001	سحق ومنتجات مماثلة	1601
74078.62%	0.0001%	0.04	0.0000001%	0.0001	مرجان ومواد مماثلة	0508
49591.07%	0.001%	0.38	0.000002%	0.001	خيوط بريم، وبريم من صفيحات وأشكال مماثلة	5606
47174.08%	0.013%	6.05	0.00003%	0.013	زجاج مسحوب وزجاج منفوخ	7004
45029.04%	0.00002%	0.01	0.00000005%	0.00002	خس أو هندباء، طازجة أو مبردة	0705
15387.20%	0.0002%	0.07	0.000001%	0.0005	ألبيسة، لوازم ألبيسة وأصناف أخرى من الفراء	4303
12822.31%	0.0001%	0.06	0.000001%	0.0005	هيدريدات ونيتريدات وأزيدات وسيلسيدات وبوريدات	2850
8958.85%	0.008%	3.71	0.0001%	0.041	عسل أسود، ناتج من استخلاص أو تكرير السكر	1703
6113.13%	0.0003%	0.14	0.00001%	0.002	مركبات جوية أخرى	8802
5792.07%	0.000002%	0.00	0.00000005%	0.00002	معادن عادية مكسوة بقشرة من فضة، خام أو نصف مشغولة	7107
3249.20%	0.001%	0.42	0.00003%	0.013	منجنيز ومصنوعاته	8111
2980.06%	0.00005%	0.02	0.000002%	0.001	فراء مقلدة ومصنوعاتها	4304
2733.75%	0.004%	1.62	0.0001%	0.057	مواسير وأنابيب ولوازمها	7507
2498.32%	0.037%	16.69	0.002%	0.642	مخاليط قارية	2715
9.54%	99.93%	45450.62	100.00%	41492.19	أخرى	
9.61%	100%	45480.19	100%	41492.96	الإجمالي	

المصدر: حسب بواسطة الباحث من بيانات وزارة البترول والثروة المعدنية والهيئة العامة للرقابة على الصادرات والواردات.

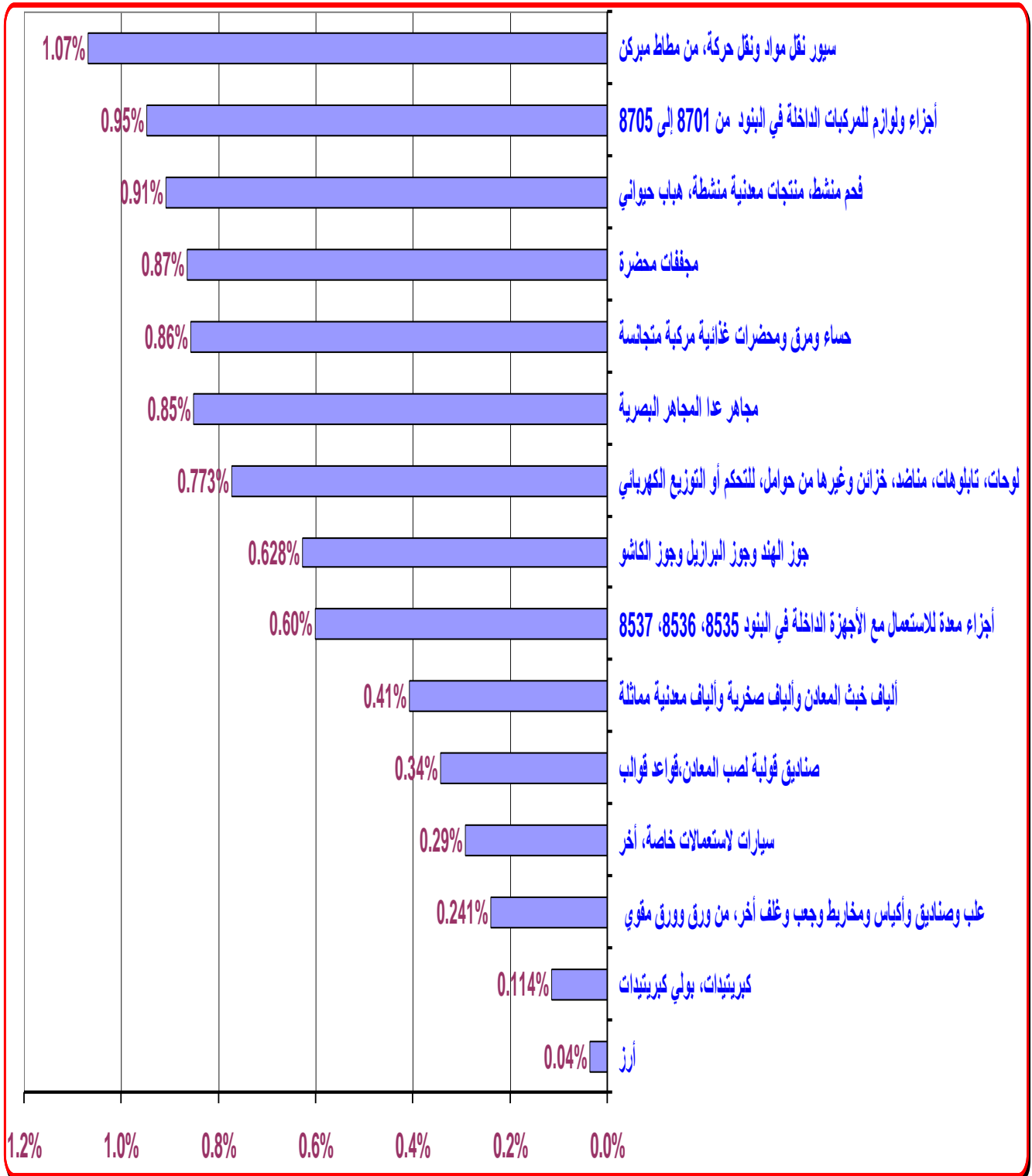
2-3- الواردات السلعية الأقل نمواً:

يلاحظ أن أغلب الواردات السلعية التي حققت معدلات نمو منخفضة جداً ذات قيمةً متوسطة نسبياً مما يدل على نوعاً من الاستقرار النسبي لقيم واردات هذه السلع. وقد بلغت نسبة مساهمة واردات أهم 15 سلعة الأقل نمواً 1.82% من إجمالي قيمة الواردات المصرية خلال الفترة يناير/يونيو 2022. وتتمثل أهم الواردات السلعية الأقل نمواً (وفقاً للكود الرباعي) خلال الفترة يناير/يونيو 2022 في كل من:

- أرز (كود 1006) بمعدل نمو 0.04%، وبقيمة 29.24 مليون دولار مقارنة بـ 29.23 مليون دولار خلال نفس الفترة عام 2021.
- كبريتيدات، بولي كبريتيدات (كود 2830) بمعدل نمو 0.11%، وبقيمة 1.329 مليون دولار مقارنة بـ 1.327 مليون دولار خلال نفس الفترة عام 2021.
- علب وصناديق وأكياس ومخاريط وجعب وغلف آخر، من ورق وورق مقوي (كود 4819) بمعدل نمو 0.24%، وبقيمة 62.39 مليون دولار مقارنة بـ 62.24 مليون دولار خلال نفس الفترة عام 2021.
- سيارات لاستعمالات خاصة، آخر (كود 8705) بمعدل نمو 0.29%، وبقيمة 84.86 مليون دولار مقارنة بـ 84.61 مليون دولار خلال نفس الفترة عام 2021.
- صناديق قولبة لصب المعادن، قواعد قوالب (كود 8480) بمعدل نمو 0.34%، وبقيمة 63.98 مليون دولار مقارنة بـ 63.76 مليون دولار خلال نفس الفترة عام 2021.
- ألياف خبث المعادن وألياف صخرية وألياف معدنية مماثلة (كود 6806) بمعدل نمو 0.41%، وبقيمة 2.93 مليون دولار مقارنة بـ 2.92 مليون دولار خلال نفس الفترة عام 2021.
- أجزاء معدة للاستعمال مع الأجهزة الداخلة في البنود 8535، 8536، 8537 (كود 8538) بمعدل نمو 0.60%، وبقيمة 57.10 مليون دولار مقارنة بـ 56.76 مليون دولار خلال نفس الفترة عام 2021.
- جوز الهند وجوز البرازيل وجوز الكاشو (كود 0801) بمعدل نمو 0.63%، وبقيمة 37.44 مليون دولار مقارنة بـ 37.21 مليون دولار خلال نفس الفترة عام 2021.

شكل رقم (8)

الواردات السلعية الأقل نمواً خلال الفترة يناير/يونيو 2022



جدول رقم (8)

الواردات السلعية الأقل نمواً

(يناير/يونيو 2022 مقارنة بيناير/يونيو 2021)

(مليون دولار)

معدل النمو	الأهمية النسبية	يناير/يونيو 2022	الأهمية النسبية	يناير/يونيو 2021	اسم البند	كود رقم
0.04%	0.064%	29.24	0.070%	29.23	أرز	1006
0.11%	0.003%	1.329	0.003%	1.327	كبريتيدات، بولي كبريتيدات	2830
0.24%	0.137%	62.39	0.150%	62.24	علب وصناديق وأكياس ومخاريط وجعب وغلف آخر، من ورق وورق مقوي	4819
0.29%	0.187%	84.86	0.204%	84.61	سيارات لاستعمالات خاصة، أخرى	8705
0.34%	0.141%	63.98	0.154%	63.76	صناديق قوالب لصب المعادن، قوالب قوالب	8480
0.41%	0.006%	2.93	0.007%	2.92	ألياف خبث المعادن وألياف صخرية وألياف معدنية مماثلة	6806
0.60%	0.126%	57.10	0.137%	56.76	أجزاء معدة للاستعمال مع الأجهزة الداخلة في البنود 8535، 8536، 8537	8538
0.63%	0.082%	37.44	0.090%	37.21	جوز الهند وجوز البرازيل وجوز الكاشو	0801
0.77%	0.261%	118.57	0.284%	117.66	لوحات، تابلوهات، مناظير، خزائن وغيرها من حوامل، للتحكم أو التوزيع الكهربائي	8537
0.85%	0.001%	0.63	0.001%	0.62	مجاهر عدا المجاهر البصرية	9012
0.86%	0.001%	0.399	0.001%	0.396	حساء ومرق ومحضرات غذائية مركبة متجانسة	2104
0.87%	0.003%	1.45	0.003%	1.44	مخلفات محضرة	3211
0.91%	0.016%	7.08	0.017%	7.01	فحم منشط، منتجات معدنية منشطة، هباب حيواني	3802
0.95%	0.760%	345.83	0.826%	342.58	أجزاء ولوازم للمركبات الداخلة في البنود من 8701 إلى 8705	8708
1.07%	0.037%	16.65	0.040%	16.47	سيور نقل مواد ونقل حركة، من مطاط مبركن	4010
9.79%	98.18%	44650.33	98.01%	40668.73	أخرى	
9.61%	100%	45480.19	100%	41492.96	الإجمالي	

المصدر: حسب بواسطة الباحث من بيانات وزارة البترول والثروة المعدنية والهيئة العامة للرقابة على الصادرات والواردات.

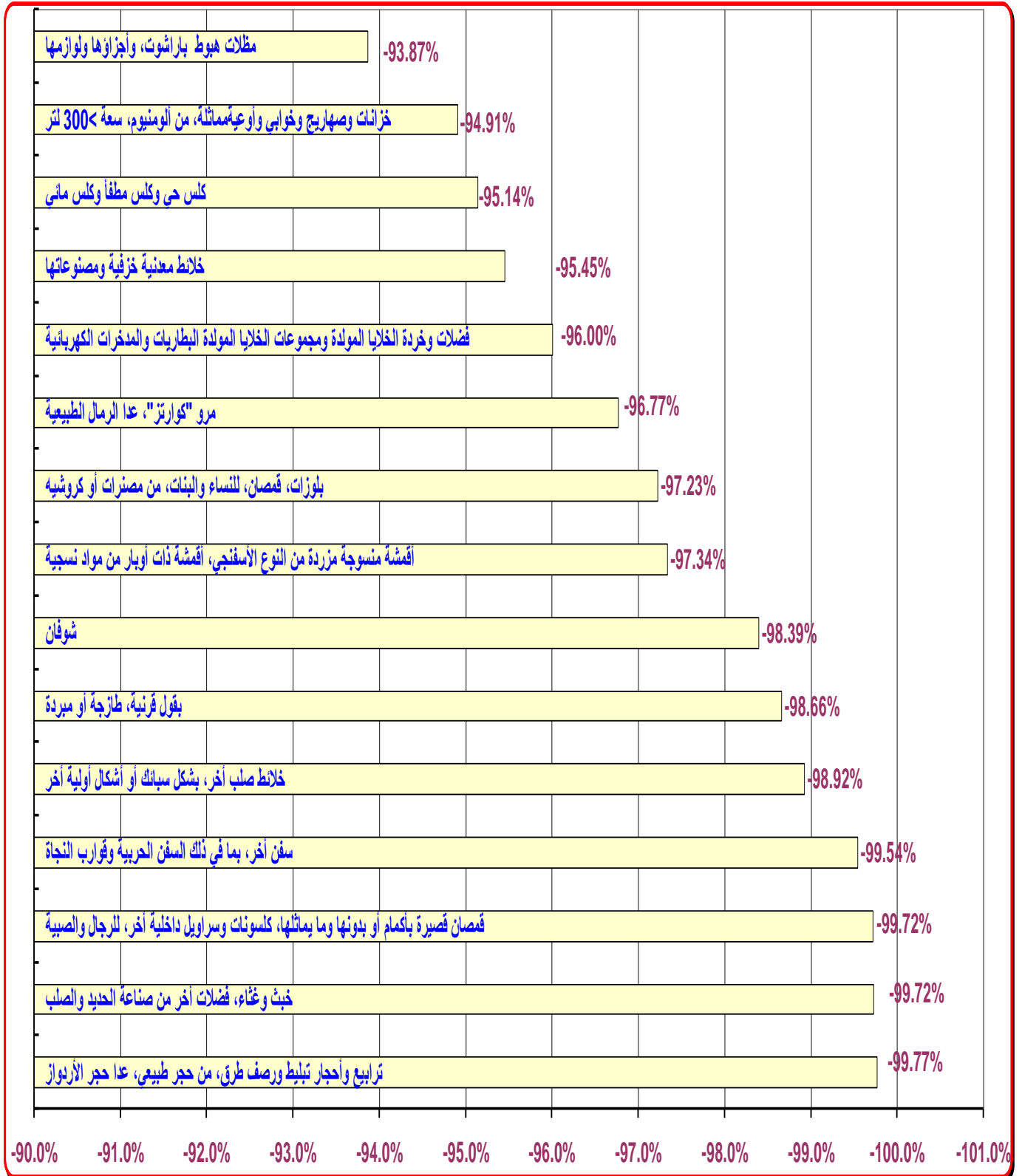
2-4- الواردات السلعية الأكثر انخفاضاً:

يلاحظ أن أغلب الواردات السلعية التي حققت معدلات تراجع عالية جداً ذات قيمة منخفضة جداً، حيث بلغت نسبة مساهمة واردات أهم 15 سلعة الأكثر انخفاضاً 0.001% من إجمالي قيمة الواردات المصرية خلال الفترة يناير/يونيو 2022. وتتمثل أهم الواردات السلعية الأكثر انخفاضاً (وفقاً للكود الرباعي) خلال الفترة يناير/يونيو 2022 في كل من:

- ترابيع وأحجار تبليط ورصف طرق، من حجر طبيعي، عدا حجر الأردواز (كود 6801) بمعدل تراجع 99.77%، وبقيمة 0.002 مليون دولار مقارنة بـ 0.86 مليون دولار خلال نفس الفترة عام 2021.
- خبث وغطاء، فضلات آخر من صناعة الحديد والصلب (كود 2619) بمعدل تراجع 99.72%، وبقيمة 0.0002 مليون دولار مقارنة بـ 0.07 مليون دولار خلال نفس الفترة عام 2021.
- قمصان قصيرة بأكمام أو بدونها وما يماثلها، كلسونات وسراويل داخلية آخر، للرجال والصبية (كود 6207) بمعدل تراجع 99.72%، وبقيمة 0.005 مليون دولار مقارنة بـ 1.89 مليون دولار خلال نفس الفترة عام 2021.
- سفن آخر، بما في ذلك السفن الحربية وقوارب النجاة (كود 8906) بمعدل تراجع 99.54%، وبقيمة 0.021 مليون دولار مقارنة بـ 4.65 مليون دولار خلال نفس الفترة عام 2021.
- خلائط صلب آخر، بشكل سبائك أو أشكال أولية آخر (كود 7224) بمعدل تراجع 98.92%، وبقيمة 0.001 مليون دولار مقارنة بـ 0.13 مليون دولار خلال نفس الفترة عام 2021.
- بقول قرنية، طازجة أو مبردة (كود 0708) بمعدل تراجع 98.66%، وبقيمة 0.0002 مليون دولار مقارنة بـ 0.01 مليون دولار خلال نفس الفترة عام 2021.
- شوفان (كود 1004) بمعدل تراجع 98.39%، وبقيمة 0.0004 مليون دولار مقارنة بـ 0.03 مليون دولار خلال نفس الفترة عام 2021.
- أقمشة منسوجة مزردة من النوع الأسفنجي، أقمشة ذات أوبار من مواد نسجية (كود 5802) بمعدل تراجع 97.34%، وبقيمة 0.03 مليون دولار مقارنة بـ 1.14 مليون دولار خلال نفس الفترة عام 2021.

شكل رقم (9)

الواردات السلعية الأكثر انخفاضاً خلال الفترة يناير/يونيو 2022



جدول رقم (9)

الواردات السلعية الأكثر انخفاضاً

(يناير/يونيو 2022 مقارنة بيناير/يونيو 2021)

(مليون دولار)

معدل النمو	الأهمية النسبية	يناير/يونيو 2022	الأهمية النسبية	يناير/يونيو 2021	اسم البند	كود رقم
-99.77%	0.000004%	0.002	0.002%	0.86	ترايبع وأحجار تبليط ورصف طرق، من حجر طبيعي، عدا حجر الأردواز	6801
-99.72%	0.0000004%	0.0002	0.0002%	0.07	خبث وغطاء، فضلات آخر من صناعة الحديد والصلب	2619
-99.72%	0.00001%	0.005	0.005%	1.89	قمصان قصيرة بأكمام أو بدونها وما يماثلها، كلسوتات وسراويل داخلية آخر، للرجال والصبية	6207
-99.54%	0.00005%	0.021	0.011%	4.65	سفن آخر، بما في ذلك السفن الحربية وقوارب النجاة	8906
-98.92%	0.000003%	0.001	0.0003%	0.13	خلاتنط صلب آخر، بشكل سباتك أو أشكال أولية آخر	7224
-98.66%	0.0000004%	0.0002	0.00003%	0.01	بقول قرنية، طازجة أو مبردة	0708
-98.39%	0.000001%	0.0004	0.0001%	0.03	شوفان	1004
-97.34%	0.0001%	0.03	0.003%	1.14	أقمشة منسوجة مزرودة من النوع الأسفنجي، أقمشة ذات أوبار من مواد نسجية	5802
-97.23%	0.001%	0.28	0.0240%	9.96	بلوزات، قمصان، للنساء والبنات، من مصنرات أو كروشيه	6106
-96.77%	0.00001%	0.003	0.0003%	0.10	مرو "كوارتز"، عدا الرمال الطبيعية	2506
-96.00%	0.0001%	0.034	0.002%	0.85	فضلات وخردة الخلايا المولدة ومجموعات الخلايا المولدة البطاريات والمدخرات الكهربائية	8548
-95.45%	0.00004%	0.018	0.001%	0.39	خلاتنط معدنية خزفية ومصنوعاتها	8113
-95.14%	0.0002%	0.10	0.005%	2.09	كلس حي وكلس مطفاً وكلس مائي	2522
-94.91%	0.000003%	0.001	0.0001%	0.03	خزانات وصهاريج وخوابي وأوعية مماثلة، من ألومنيوم، سعة <300 لتر	7611
-93.87%	0.000001%	0.001	0.00003%	0.01	مظلات هبوط باراشوت، وأجزاءها ولوازمها	8804
9.67%	99.999%	45479.69	99.95%	41470.73	أخرى	
9.61%	100%	45480.19	100%	41492.96	الإجمالي	

المصدر: حسب بواسطة الباحث من بيانات وزارة البترول والثروة المعدنية والهيئة العامة للرقابة على الصادرات والواردات.

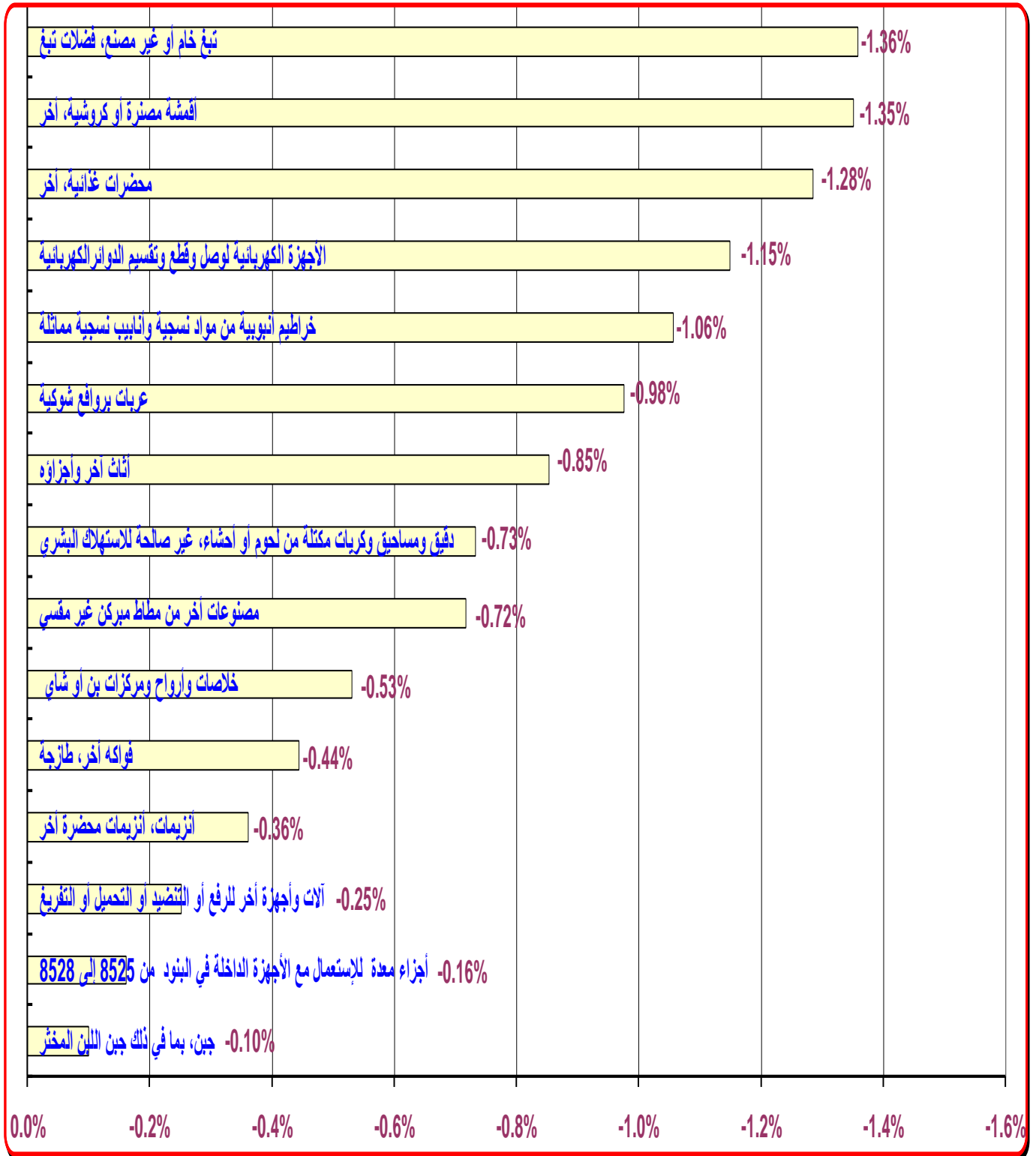
2-5- الواردات السلعية الأقل انخفاضاً:

يلاحظ أن أغلب الواردات السلعية التي حققت معدلات تراجع منخفضة ذات قيماً متوسطة نسبياً مما يدل على الاستقرار النسبي للواردات من هذه السلع. وقد بلغت نسبة مساهمة واردات أهم 15 سلعة الأقل انخفاضاً 2.67% من إجمالي قيمة الواردات المصرية خلال الفترة يناير/يونيو 2022. وتتمثل أهم الواردات السلعية الأقل انخفاضاً (وفقاً للكود الرباعي) خلال الفترة يناير/يونيو 2022 في كل من:

- جبن، بما في ذلك جبن اللبن المخثر (كود 0406) بمعدل تراجع 0.10%، وبقيمة 67.56 مليون دولار مقارنة بـ 67.63 مليون دولار خلال نفس الفترة عام 2021.
- أجزاء معدة للإستعمال مع الأجهزة الداخلة في البنود من 8525 إلى 8528 (كود 8529) بمعدل تراجع 0.16%، وبقيمة 413.52 مليون دولار مقارنة بـ 414.19 مليون دولار خلال نفس الفترة عام 2021.
- آلات وأجهزة آخر للرفع أو التنزيد أو التحميل أو التفريغ (كود 8428) بمعدل تراجع 0.25%، وبقيمة 98.37 مليون دولار مقارنة بـ 98.62 مليون دولار خلال نفس الفترة عام 2021.
- أنزيمات، أنزيمات محضرة آخر (كود 3507) بمعدل تراجع 0.36%، وبقيمة 25.72 مليون دولار مقارنة بـ 25.81 مليون دولار خلال نفس الفترة عام 2021.
- فواكه آخر، طازجة (كود 0810) بمعدل تراجع 0.44%، وبقيمة 19.15 مليون دولار مقارنة بـ 19.23 مليون دولار خلال نفس الفترة عام 2021.
- خلاصات وأرواح ومركزات بن أو شاي (كود 2101) بمعدل تراجع 0.53%، وبقيمة 24.58 مليون دولار مقارنة بـ 24.71 مليون دولار خلال نفس الفترة عام 2021.
- مصنوعات آخر من مطاط مبركن غير مقسي (كود 4016) بمعدل تراجع 0.72%، وبقيمة 41.43 مليون دولار مقارنة بـ 41.72 مليون دولار خلال نفس الفترة عام 2021.
- دقيق ومساحيق وكريات مكثلة من لحوم أو أحشاء، غير صالحة للاستهلاك البشري (كود 2301) بمعدل تراجع 0.73%، وبقيمة 4.31 مليون دولار مقارنة بـ 4.34 مليون دولار خلال نفس الفترة عام 2021.

شكل رقم (10)

الواردات السلعية الأقل انخفاضاً خلال الفترة يناير/يونيو 2022



جدول رقم (10)

الواردات السلعية الأقل انخفاضاً

(يناير/يونيو 2022 مقارنة بيناير/يونيو 2021)

(مليون دولار)

معدل النمو	الأهمية النسبية	يناير/يونيو 2022	الأهمية النسبية	يناير/يونيو 2021	اسم البند	كود رقم
-0.10%	0.149%	67.56	0.163%	67.63	جين، بما في ذلك جين اللبن المخثر	0406
-0.16%	0.909%	413.52	0.998%	414.19	أجزاء معدة للإستعمال مع الأجهزة الداخلة في البنود من 8525 إلى 8528	8529
-0.25%	0.216%	98.37	0.238%	98.62	آلات وأجهزة أخر للرفع أو التثقيب أو التحميل أو التفريغ	8428
-0.36%	0.057%	25.72	0.062%	25.81	أنزيمات، أنزيمات محضرة أخر	3507
-0.44%	0.042%	19.15	0.046%	19.23	فواكه أخر، طازجة	0810
-0.53%	0.054%	24.58	0.060%	24.71	خلاصات وأرواح ومركبات بن أو شاي	2101
-0.72%	0.091%	41.43	0.101%	41.72	مصنوعات أخر من مطاط مبركن غير مقسي	4016
-0.73%	0.009%	4.31	0.010%	4.34	دقيق ومساحيق وخريرات مكتلة من لحوم أو أحشاء، غير صالحة للإستهلاك البشري	2301
-0.85%	0.126%	57.13	0.139%	57.62	أثاث أخر وأجزاءه	9403
-0.98%	0.051%	23.32	0.057%	23.55	عربات بروافع شوكية	8427
-1.06%	0.001%	0.676	0.002%	0.683	خراطيم أنبوبية من مواد نسجية وأنابيب نسجية مماثلة	5909
-1.15%	0.304%	138.12	0.337%	139.72	الأجهزة الكهربائية لوصل وقطع وتقسيم الدوائر الكهربائية	8536
-1.28%	0.352%	160.02	0.391%	162.10	محضرات غذائية، أخر	2106
-1.35%	0.229%	103.93	0.254%	105.35	أقمشة مصنرة أو كروشية، أخر	6006
-1.36%	0.084%	38.34	0.094%	38.87	تبغ خام أو غير مصنع، فضلات تبغ	2401
9.92%	97.33%	44264.04	97.05%	40268.82	أخرى	
9.61%	100%	45480.19	100%	41492.96	الإجمالي	

المصدر: حسب بواسطة الباحث من بيانات وزارة البترول والثروة المعدنية والهيئة العامة للرقابة على الصادرات والواردات.

ثالثاً: أهم القرارات المتعلقة بالواردات المنشورة بالجريدة الرسمية والوقائع المصرية خلال الفترة يناير/يونيو 2022:

3-1- المجالات المختلفة للقرارات المتعلقة بالواردات المنشورة بالجريدة الرسمية والوقائع المصرية خلال الفترة يناير/يونيو 2022:

3-1-1- قرارات خاصة بالرقابة على الواردات:

صدرت في هذا الشأن عدة قرارات تتعلق بكل من:

- فرض رسوم نهائية لمكافحة الإغراق على الواردات من صنف الجبن الإيدام والجودا ذات منشأ أو المصدرة من هولندا بنسب تتراوح ما بين 7.8% - 13.6% لصنف الجبن الإيدام، 4.0% - 4.6% لصنف الجبن الجودا من القيمة CIF لمدة خمس سنوات.
- مد العمل بأحكام القرار رقم 1535 لسنة 2017 بفرض رسوم نهائية لمكافحة الإغراق على الواردات من صنف حديد التسليح (أسيخ ولفائف وقضبان وعيدان) ذات منشأ أو المصدرة من الصين وتركيا وأوكرانيا.
- رفع نسبة محتوى الرطوبة بالأقماع المستوردة لتصل إلى 14% بالوزن (كحد أقصى) وذلك لمدة عام اعتباراً من تاريخ العمل بهذا القرار.
- تعديل بعض أحكام لائحة القواعد المنفذة لأحكام القانون رقم 118 لسنة 1975 في شأن الاستيراد والتصدير ونظام إجراءات فحص ورقابة السلع المستوردة والمصدرة.
- التزام المنتجين والمستوردين بالإنتاج طبقاً للمواصفات القياسية المصرية الملزمة، ويخضع المنتج أو السلعة بالكامل لمواصفة واحدة دون تجزئة لبنودها لأكثر من مواصفة.
- التزام المنتجين والمستوردين بالإنتاج طبقاً للمواصفة القياسية المصرية رقم 3368 لسنة 2020 مركبات الطرق - رقم تعريف المركبة (VIN) المحتوى والهيكل، مع منحهم مهلة قدرها ستة أشهر اعتباراً من تاريخ العمل بهذا القرار لتتوافق أوضاعهم وفقاً لأحكامه.
- إنشاء سجل سري للغاية يسمى "سجل الإخباريات" في كل منطقة جمركية بمصلحة الجمارك.
- حظر تداول السلع الغذائية مجهولة المصدر بأي صورة من الصورة وعلى الأخص عرضها للبيع أو حيازتها بغرض الاتجار. والالتزام مستورد السلع الغذائية بالاحتفاظ بالمستندات الدالة على الإفراج

عنها بمعرفة الهيئة القومية لسلامة الغذاء، كما يلتزم تجار وموزعو السلع الغذائية المستوردة والمحلية بالاحتفاظ بالمستندات الدالة على مصدر حيازتهم لها سواء كانت المستندات صادرة عن مورد أو تاجر أو موزع آخر أو مستورد أو مصنع أو من أي مصدر آخر.

- تطبيق القاعدة الفنية الملزمة للحدود القصوى المسموح بها للملوثات الكيميائية بالغذاء، والتي تختص بالاشتراطات الأساسية للتعامل مع الملوثات الكيميائية في الأغذية سواء من أصل نباتي أو حيواني. ويسرى هذا القرار على كافة أنواع الأغذية المتداولة المحددة به سواء المنتجة محلياً أو المستوردة أو المصدرة ومنشآت الأغذية ومشغليها ومورديها.
- قيد المنتجين المستوفين لقواعد الاكتفاء بالفحص الظاهري للرسائل المستوردة من السلع الصناعية غير الغذائية.
- تعليق أداء الضريبة على القيمة المضافة المستحقة على الآلات والمعدات (بما فيها خطوط الإنتاج) الواردة من الخارج للمصانع والوحدات الإنتاجية لاستخدامها في الإنتاج الصناعي، وفقاً لنص المادة (28 مكرر) من قانون الضريبة على القيمة المضافة.
- التزام الممولون والمكلفون المسجلون بمصلحة الضرائب المصرية بإصدار فواتير ضريبة إلكترونية (إيصالات ضريبية إلكترونية) عن الخدمات المؤداة والسلع المباعة للمستهلك النهائي.
- تعديل بعض أحكام اللائحة التنفيذية لقانون الجمارك الصادرة بقرار وزير المالية رقم 430 لسنة 2021.
- تعديل المادة رقم (60) من اللائحة التنفيذية لقانون الجمارك، وخفض مقابل التخزين بالمخازن والمستودعات والمساحات التي تديرها المصلحة في الحالات المنصوص عليها في المادة (60) من اللائحة التنفيذية لقانون الجمارك.
- التزام الشركات المرخص لها بمزاولة خدمات البريد السريع الدولي بالحد الأقصى للأوزان وهو (50) كجم للطرد البريدي بقيمة (2000) دولار. وفي حالة قيام الشركات باستيراد طرود يتخطى وزنها 50 كجم أو 2000 دولار، يتعين عليها الالتزام بالقواعد الاستيرادية المنظمة للاستيراد عبر الشحن التجاري والقواعد المنظمة لها داخل جمهورية مصر العربية.
- يشترط لإفراج عن سيارات الركوب من الفئة (M1) الواردة للتجار حتى سبعة مقاعد بخلاف السائق كل من وجود مراكز صيانة معتمدة تتناسب طاقتها الاستيعابية للخدمة مع عدد المركبات

المبيعة سنوياً بالسوق المحلية، توافر قطع الغيار الأساسية بحيث تغطي نسبة 15% كحد أدنى من عدد المركبات، احتواء المركبة على عدد 2 وسادة هوائية على الأقل.

• تعديل القواعد المنظمة لتسجيل المصانع المؤهلة لتصدير منتجاتها إلى جمهورية مصر العربية، والتي تمثلت أهمها في كل من:

✓ إمكانية تقديم المستندات الخاصة بالتسجيل من خلال سفارات وقنصليات الدول المعنية.

✓ تجديد المستندات التي لها تاريخ صلاحية خلال مدة لا تتجاوز ثلاثين يوماً من تاريخ انتهائها.

✓ نشر ما يتم تسجيله وشطبه بصورة شهرية في الوقائع المصرية والموقع الإلكتروني للهيئة العامة للرقابة على الصادرات والواردات.

✓ إنشاء لجنة تتولى نظر التظلمات من عدم التسجيل أو الشطب من السجل، على أن يتم النظر في التظلم خلال مدة لا تتجاوز خمسة عشر يوماً من تاريخ تقديمه. ويتم إخطار المتظلم بأسباب عدم التسجيل أو الشطب والإجراءات الواجب إتباعها ليتم إعادة التسجيل مرة أخرى.

• إضافة بعض الأصناف الغذائية وحذف بعض الأصناف الأخرى من بيان السلع المرفق بالقرار السيد وزير التجارة والصناعة رقم 991 لسنة 2015 بشأن بعض السلع التي تستورد بشروط خاصة.

• مد فترة الصلاحية لكل من (الأسماك المجمدة والكبد المجمد) والواردة بالمواصفة القياسية المصرية رقم (2-2613/2008) الخاصة "فترات صلاحية المنتجات الغذائية الجزء الثاني: فترات الصلاحية" والملزمة بالقرارات الوزارية أرقام 285 لسنة 2006 و 434 لسنة 2008 و 209 لسنة 2020 لتكون بالنسبة للأسماك المجمدة تسعة أشهر، وبالنسبة للكبد المجمد عشرة أشهر من تاريخ الذبح.

• تعديل بعض بنود الرسوم بشأن تحصيل مقابل بعض خدمات الواردات الغذائية، وتنظيم حصول منشآت التخزين على ترخيص تداول الغذاء.

• التزام كافة منتجي ومستوردي وموردي السلع بالإعلان عن العمر الافتراضي للسلع بشكل واضح تسهل قراءته ومدون كتابة على السلعة ذاتها وعبواتها "إن وجدت" بطريقة يصعب إزالتها، ويلتزم الموردون خلال تلك المدة بتوفير مراكز الخدمة والصيانة وقطع الغيار اللازمة للمنتج ويلتزمون كذلك بالإعلان عنه لإعلام المستهلكين. وفي حالة الإخلال بالالتزامات الواردة بالقرار، يعاقب المخالف بالعقوبات المقررة بقانون حماية المستهلك، والتي تنص على غرامة تصل إلى 2 مليون جنيه، ويمنح المخاطبون بهذا القرار مهلة زمنية ثلاثة أشهر لتوفيق أوضاعهم.

3-1-2- تطوير البنية التحتية:

صدرت في هذا الشأن عدة قرارات تتعلق بتخصيص مساحات أراضي من الأراضي المملوكة ملكية خاصة للدولة لاستخدامها في إقامة مناطق استثمارية ومناطق حرة وبعض المشروعات التنموية في العديد من المحافظات، وتتمثل أهم هذه القرارات فيما يلي:

- تخصيص مساحة 147.14 فدان ناحية مركز سمسطا لصالح محافظة بني سويف لاستخدامها في إقامة منطقة استثمارية متكاملة للنباتات الطبية والعطرية والتصنيع الزراعي. حيث تلعب المناطق الاستثمارية دوراً هاماً في دعم الاقتصاد القومي من خلال كل من تنمية موارد الدولة من رسوم النقد الأجنبي الذي تحصله الهيئة العامة للاستثمار من المشروعات المقامة داخل هذه المناطق، سرعة استرداد التكاليف الاستثمارية للمشروعات، تنوع القاعدة الإنتاجية والخدمية للاقتصاد، جذب المزيد من الاستثمارات المباشرة وتوطين التكنولوجيات المتقدمة، تنمية الصادرات المصرية وزيادة قدراتها التنافسية في الأسواق العالمية، بالإضافة إلى توفيرها للعديد من فرص العمل ونقل الخبرات الفنية الأجنبية للعمالة الوطنية داخل هذه المناطق.
- الموافقة على تحول نظام عمل شركة المجموعة المصرية للمحطات متعددة الأغراض (ش.م.م) إلى الاستثمار بنظام المناطق الحرة الخاصة بدلاً من الاستثمار الداخلي وفقاً لأحكام قانون الاستثمار رقم 72 لسنة 2017 ولائحته التنفيذية، والموافقة على إنشاء منطقة حرة خاصة باسم الشركة المشار إليها سابقاً على الأرصفة من 55 إلى 62 بميناء الإسكندرية بإجمالي مساحة قدرها 539 ألف م². وتختص المنطقة بمزاولة نشاط إنشاء وإدارة وتشغيل محطة متعددة الأغراض على الأرصفة المحددة سابقاً لتداول الحاويات والبضائع العامة بما في ذلك كافة الخدمات المرتبطة بهذا الغرض.
- الموافقة على إنشاء منطقة حرة خاصة باسم شركة ليزر آند مور لصناعة الجلود (ش.م.م) بمنطقة الروبيكي، مدينة بدر بمحافظة القاهرة على مساحة إجمالية مقدارها 50 فدان.
- منح التزام بناء وتطوير البنية الفوقية واستخدام وإدارة وتشغيل واستغلال وصيانة وإعادة تسليم محطة الحاويات الثانية (تحيا مصر 1) بميناء دمياط.
- إعادة تخصيص قطعتي أرض ناحية الروبيكي لاستخدامها في إقامة منطقة صناعات متطورة لدباغة الجلود ونقل وإعادة توطين مدابغ مصر القديمة.

- تخصيص مساحة 3778 فدان بمحافظة الفيوم لصالح جهاز مشروعات الخدمة الوطنية لإقامة مجمع لاستخراج وإنتاج الأملاح من بحيرة قارون، واستغلال مناطق استزراع سمكي.
- تخصيص قطعة أرض بمساحة 10500 م2 داخل أراضي الهيئة الاقتصادية لقناة السويس شرق بورسعيد لاستغلالها في إقامة محطة خدمة وتموين سيارات.
- إعادة تخصيص بعض مساحات الأراضي بمحافظة البحر الأحمر لاستخدامها في إقامة محطات خدمة وتموين سيارات.
- تخصيص قطعة أرض بمساحة 29.06 فدان بمحافظة أسيوط لصالح وزارة البترول والثروة المعدنية لاستخدامها في بعض المشروعات البترولية.
- تخصيص بعض المساحات لصالح جهاز تنمية التجارة الداخلية لإقامة مناطق لوجستية وسلاسل تجارية بناحية غرب الطريق الصحراوي الغربي بمحافظة المنيا، وناحية مركز أطفيح بمحافظة الجيزة.
- تخصيص بعض المساحات من الأراضي لصالح الهيئة العامة للسلع التموينية لاستخدامها في بعض الأغراض (توسعة صوامع الغلال المقامة بكل من الترامسة بمحافظة قنا، أطفيح بمحافظة الجيزة، وإقامة صوامع الغلال بناحية بلبيس محافظة الشرقية).
- تخصيص قطعة أرض بمساحة 25909.65 م2 بالمنطقة الصناعية بالخارجة - محافظة الوادي الجديد لصالح الشركة المصرية لنقل الكهرباء لإقامة محطة محولات كهرباء جديدة عليها.
- إضافة مساحة مقدارها 361 م2 إلى الدائرة الجمركية لمبنى الركاب رقم (2) بمطار القاهرة الدولي لتصبح مساحة الدائرة الجمركية بعد الإضافة 235361 م2.
- إضافة مساحة مقدارها 907.559 كم2 إلى الدائرة الجمركية بميناء أبو قير البحري لتصبح مساحة الدائرة الجمركية بعد الإضافة 2532.893 كم2.
- تخصيص مساحة 5.23 فدان ناحية الترامسة - محافظة قنا لصالح وزارة التموين والتجارة الداخلية لاستخدامها في إقامة توسعات للمنطقة التجارية اللوجستية بالمنطقة.

3-1-3- إنشاء مجالس الصناعات وتشكيل مجالس الأعمال واللجان وإصدار القوانين المنظمة:

- إنشاء مجلس الصناعات النسيجية بهدف تنمية وتطوير الصناعات النسيجية في جمهورية مصر العربية وتنسيق الجهود المبذولة للنهوض بهذه الصناعات في كافة المجالات والعمل على تنفيذ الرؤية الإستراتيجية لهذه الصناعة. ويقوم المجلس بالتنسيق مع الجهات المعنية بالصناعات النسيجية بما يلي:
- ✓ حصر المعوقات التي تواجه الصناعات النسيجية ووضع خطة عمل ومؤشر أداء لتنفيذ إستراتيجية الدولة لتطوير صناعة الغزل النسيج.
- ✓ دراسة كافة عناصر التكلفة وتقديم الاقتراحات اللازمة لخفضها بشرط عدم المساس بمستويات الجودة مما يزيد من القدرات التنافسية للمنتجات المحلية مقارنة بالمنتجات المستوردة.
- ✓ وضع خريطة تحدد أماكن تجمع الصناعات النسيجية وإمكانيات نموها وكيفية زيادة كفاءتها وقيمتها المضافة، مع وضع آليات للربط ما بين الصناعات الغذائية والشركات الكبرى في مجال صناعة الغزل والنسيج.
- ✓ إيجاد أفضل آليات التواصل مع الأسواق العالمية لتوضيح القدرات التصديرية لمصر من مجال الصناعات النسيجية، وإعداد دراسة لتصميم ماركات مصرية للسوق المحلي والتصدير بالتعاون مع الجهات المحلية والدولية المختصة بهذا الشأن.
- ✓ وضع برنامج تدريبي مهني لضمان تأهيل العمالة المطلوبة لهذه الصناعة وآليات تنفيذه.
- تشكيل الجانب المصري في مجالس الأعمال المشتركة مع كل من الجزائر، باكستان، بولندا. وعلى الجهات المصرية المعنية والسفارات المصرية ومكاتب التمثيل التجاري بالخارج معاونة كل مجلس في أداء مهامه وتيسير مباشرته لاختصاصاته وتزويده بما يطلبه من بيانات أو معلومات تتعلق بنشاطه. ويأتي ذلك في إطار حرص وزارة التجارة والصناعة على إيجاد قنوات تواصل فعالة لتعزيز التبادل التجاري والاستثمارات المشتركة والتعاون الصناعي مع هذه الدول.
- التزام كافة الجهات المختصة بتلقي طلبات المستثمرين لإصدار الموافقات أو التصاريح أو التراخيص اللازمة لإنشاء وتشغيل المشروعات الاستثمارية الجديدة أو التوسع في المشروعات

الاستثمارية بالبت في تلك الطلبات خلال عشرين يوم عمل من تاريخ تقديم الطلب مستوفياً جميع مستنداته.

- تنظيم الأمانة الفنية واللجنة الاستشارية للمجلس الوطني لتنظيم أعمال القياس والمعايرة (المتولوجيا) ونظام العمل بها.
- إعادة تشكيل مجلس إدارة الهيئة العامة للمنطقة الاقتصادية لقناة السويس.
- تشكيل لجنة فنية معنية بإعداد مواصفات قياسية توصيفية للأغذية التقليدية والأغذية التي تحمى كمؤشر جغرافي بالهيئة المصرية العامة للمواصفات والجودة.
- تشكيل مجلس إدارة جهاز حماية المنافسة ومنع الممارسات الاحتكارية.
- تشكيل مجلس إدارة صندوق دعم المناطق الصناعية بالهيئة العامة للتنمية الصناعية.
- تشكيل لجنة "اشتراطات منح التراخيص" بالهيئة العامة للتنمية الصناعية برئاسة رئيس مجلس إدارة الهيئة أو من يفوضه.
- إعادة تشكيل لجنة صناعة الدخان والسجائر.
- ضم وزير البترول والثروة المعدنية ووزير السياحة والآثار ووزير التموين والتجارة الداخلية إلى عضوية اللجنة الوزارية الاقتصادية.
- الترخيص لشركة المشروعات البترولية والاستشارات الفنية "بتروجيت" بتشغيل وإدارة ميناء المعدي ببتروجيت الواقع بمنطقة المعدي.
- تعديل بعض أحكام القانونين رقمي 102 لسنة 1986 بإنشاء هيئة تنمية واستخدام الطاقة الجديدة والمتجددة و 203 لسنة 2014 بشأن تحفيز إنتاج الكهرباء من مصادر الطاقة المتجددة وبإلغاء هيئة تنفيذ مشروعات المحطات المائية لتوليد الكهرباء المنشأة بالقانون رقم 14 لسنة 1976 بشأن إنشاء هيئة تنفيذ مشروع منخفض القطارة.
- تعديل بعض أحكام قانون الضريبة على القيمة المضافة الصادر بالقانون رقم 67 لسنة 2016 وقانون الضريبة على الدمغة الصادر بالقانون رقم 111 لسنة 1980.
- إصدار قانون تنظيم وتنمية استخدام التكنولوجيا المالية في الأنشطة المالية غير المصرفية.
- إصدار قانون المالية العامة الموحد.
- إصدار اللائحة التنفيذية لقانون تنظيم إدارة المخلفات الصادر بالقانون رقم 202 لسنة 2020.

- استثناء بعض المناطق والجهات والمستحقات من الخضوع لأحكام قانون تنظيم استخدام وسائل الدفع غير النقدي الصادر بالقانون رقم 18 لسنة 2019.
- مد المدة المحددة بالمادة (72) من قانون تنمية المشروعات المتوسطة والصغيرة والمتناهية الصغر لتقديم طلبات توفيق أوضاع مشروعات الاقتصاد غير الرسمي لمدة سنة تنتهي في 2023/4/5.
- تولي الهيئة العامة للاستثمار والمناطق الحرة التنسيق مع كافة الوزارات والجهات المعنية بالأنشطة الاستثمارية الخاضعة لأحكام قانون الاستثمار.
- تعديل بعض أحكام قرار وزير المالية رقم 578 لسنة 2020 بشأن تشكيل لجان الطعن وبيان مقارها وتحديد اختصاصها المكاني ومكافآت أعضائها، وتعديل بعض أحكام قرار وزير المالية رقم 389 لسنة 2016 بشأن تشكيل واختصاصات ومقر لجان إنهاء المنازعات الضريبية.
- تجديد العمل بالقرار رقم 845 لسنة 2020 بشأن منح حوافز وتسهيلات للمستثمرين.
- تعديل بعض أحكام اللائحة التنفيذية لقانون الاستثمار الصادرة بقرار رئيس مجلس الوزراء رقم 2310 لسنة 2017.

3-2- أهم القرارات المتعلقة بالواردات المنشورة بالجريدة الرسمية والوقائع المصرية خلال الفترة يناير/يونيو 2022:

جدول رقم (11)

أهم القرارات المتعلقة بالواردات المنشورة بالجريدة الرسمية والوقائع المصرية خلال الفترة يناير/يونيو 2022

قرارات السيد رئيس الجمهورية		
رقم القرار	تاريخ النشر	الموضوع
15	2022/01/22	تخصيص مساحة 3778 فدان بمحافظة الفيوم لصالح جهاز مشروعات الخدمة الوطنية لإقامة مجمع لاستخراج وإنتاج الأملاح من بحيرة قارون، واستغلال مناطق استزراع سمكي.
16	2022/01/22	تخصيص قطعة أرض بمساحة 10500 م2 داخل أراضي الهيئة الاقتصادية لقناة السويس شرق بورسعيد لصالح القوات المسلحة لاستغلالها في إقامة محطة خدمة وتموين سيارات.
19	2022/01/22	إعادة تخصيص بعض مساحات الأراضي بمحافظة البحر الأحمر لصالح الهيئة العامة للطرق والكباري والنقل البري لاستخدامها في إقامة محطات خدمة وتموين سيارات.
فاتون رقم 3	2022/01/26	تعديل بعض أحكام قانون الضريبة على القيمة المضافة الصادر بالقانون رقم 67 لسنة 2016 وقانون الضريبة على الدمغة الصادر بالقانون رقم 111 لسنة 1980.
فاتون رقم 4	2022/01/26	أبولة نسبة أرصدة الصناديق والحسابات الخاصة والوحدات ذات الطابع الخاص وفوائض الهيئات العامة إلى الخزائن العامة للدولة.
فاتون رقم 5	2022/02/08	إصدار قانون تنظيم وتنمية استخدام التكنولوجيا المالية في الأنشطة المالية غير المصرفية.
فاتون رقم 6	2022/02/08	إصدار قانون المالية العامة الموحد.
61	2022/03/03	استبدال نصوص المواد الأولى والثانية والثالثة من قرار رئيس الجمهورية رقم 115 لسنة 2018 المعدل بالقرار رقم 617 لسنة 2019 بإعادة تخصيص قطعتي أرض ناحية الروبيكي - محافظة القاهرة لاستخدامها في إقامة منطقة صناعات متطورة للباغة الجلود ونقل وإعادة توطين مدايع مصر القديمة، وإعادة تخصيص قطعة أرض لصالح القوات
59	2022/03/03	تخصيص قطعة أرض بمساحة 29.06 فدان ناحية منفلوط - محافظة أسيوط لصالح وزارة البترول والثروة المعدنية لاستخدامها في بعض المشروعات البترولية.
فاتون رقم 11	2022/03/06	تعديل بعض أحكام القانونين رقمي 102 لسنة 1986 بإنشاء هيئة تنمية واستخدام الطاقة الجديدة والمتجددة و 203 لسنة 2014 بشأن تحفيز إنتاج الكهرباء من مصادر الطاقة المتجددة وبإلغاء هيئة تنفيذ مشروعات المحطات المائية لتوليد الكهرباء المنشأة بالقانون رقم 14 لسنة 1976 بشأن إنشاء هيئة تنفيذ مشروع منخفض القطارة.
62	2022/03/10	تخصيص المساحات المبينتان فيما بعد لصالح جهاز تنمية التجارة الداخلية لاستخدامهما في إقامة مناطق لوجستية وسلاسل تجارية بناحية غرب الطريق الصحراوي الغربي - محافظة المنيا - وناحية مركز أطفح - محافظة الجيزة.
111	2022/03/31	تخصيص مساحة 147.14 فدان ناحية مركز سمسطا لصالح محافظة بني سويف لاستخدامها في إقامة منطقة استثمارية متكاملة للنباتات الطبية والعطرية والتصنيع الزراعي.
113	2022/03/31	تخصيص بعض المساحات من الأراضي لصالح الهيئة العامة للسلع التوينية لاستخدامها في بعض الأغراض (توسعة صوامع الغلال المقامة بكل من الترامسة بمحافظة قنا، أطفح بمحافظة الجيزة، وإقامة صوامع الغلال بناحية بليس محافظة الشرقية).
فاتون رقم 24	2022/04/11	تعديل بعض أحكام القانون رقم 232 لسنة 1989 في شأن سلامة السفن.
فاتون رقم 21	2022/04/11	تعديل بعض أحكام القانون رقم 120 لسنة 1982 بإصدار قانون تنظيم أعمال الوكالة التجارية وبعض أعمال الوساطة التجارية والقانون المرافق لها.
147	2022/04/14	تعديل مساحات بعض المناطق الواردة بالجدول المنصوص عليه بالمادة الأولى من قرار رئيس الجمهورية رقم 330 لسنة 2015 بإنشاء المنطقة الاقتصادية لقناة السويس.
148	2022/04/14	تخصيص مساحة 5.23 فدان ناحية الترامسة - محافظة قنا لصالح وزارة التموين والتجارة الداخلية لاستخدامها في إقامة توسعات للمنطقة التجارية اللوجستية بالمنطقة.
11	2022/04/28	الموافقة على اتفاق منحة التعاون المصري السوداني لتحسين استقرار وكفاءة شبكة الكهرباء بين وزارة التعاون الدولي والصندوق السوداني الدولي (المؤسسة المالية التنموية لمملكة السويد) بقيمة 10 مليون كرونة سويدية، الموقع بتاريخ 2021/8/30، 2021/9/15.
فاتون رقم 26	2022/05/11	منح التزام بناء وتطوير البنية التحتية واستخدام وإدارة وتشغيل واستغلال وصيانة وإعادة تسليم محطة الحاويات الثانية (تحيا مصر1) بميناء دمياط.
218	2022/06/07	إصدار التعريفية الجمركية - تحصيل الضريبة الجمركية طبقاً للقواعد والفئات الواردة بجدول التعريفية الجمركية المنسقة المرفق بالقرار مع مراعاة أحكام المواد المتضمنة في القرار.
12	2022/06/09	الموافقة على اتفاق منحة التعاون المصري السوداني بشأن النقل الحضري وأوتوبيسات الحافلة السريعة بين وزارة التعاون الدولي والصندوق السوداني الدولي (المؤسسة المالية التنموية لمملكة السويد) بقيمة 5 مليون كرونة سويدية.
2	2022/06/16	الموافقة على تعديل اتفاق منحة هيئة سكك حديد مصر "برنامج تجديد القطارات - المساعدة في تنفيذ المشتريات" بين وزارة التعاون الدولي والبنك الأوروبي لإعادة الإعمار والتنمية الموقع بتاريخ 2021/11/21.

المصدر: تم تجميعها بواسطة الباحث من الجريدة الرسمية، الوقائع المصرية.

جدول رقم (12)

تابع أهم القرارات المتعلقة بالواردات المنشورة بالجريدة الرسمية والوقائع المصرية خلال الفترة يناير/يونيو 2022

قرارات السيد رئيس الوزراء		
رقم القرار	تاريخ النشر	الموضوع
2	2022/01/02	تنظيم الأمانة الفنية للمجلس الوطني لتنظيم أعمال القياس والمعايرة (المتولوجيا).
3	2022/01/02	تشكيل اللجنة الاستشارية للمجلس الوطني لتنظيم أعمال القياس والمعايرة (المتولوجيا) ونظام العمل بها.
16	2022/02/17	إضافة أغراض تأمين وحماية المناطق والمباني والمنشآت الحيوية إلى أعمال المنفعة العامة المنصوص عليها في المادة (2) من القانون رقم 10 لسنة 1990.
710	2022/02/22	إعادة تشكيل مجلس إدارة الهيئة العامة للمنطقة الاقتصادية لقناة السويس.
722	2022/02/22	إصدار اللائحة التنفيذية لقانون تنظيم إدارة المخلفات الصادر بالقانون رقم 202 لسنة 2020.
752	2022/02/23	استثناء بعض المناطق والجهات والمستحقات من الخضوع لأحكام قانون تنظيم استخدام وسائل الدفع غير النقدي الصادر بالقانون رقم 18 لسنة 2019.
991	2022/03/14	مد المدة المحددة بالمادة (72) من قانون تنمية المشروعات المتوسطة والصغيرة والمتناهية الصغر المشار إليه، لتقديم طلبات توفيق أوضاع مشروعات الاقتصاد غير الرسمي لمدة سنة أخرى تنتهي في 2023/4/5.
20	2022/03/14	تولي الهيئة العامة للاستثمار والمناطق الحرة التنسيق مع كافة الوزارات والجهات المعنية بالأنشطة الاستثمارية الخاضعة لأحكام قانون الاستثمار.
981	2022/03/14	توزيع القطاعات الفرعية لأنشطة الاستثمار في قطاعات (الكهرباء والطاقة المتجددة، التعليم، الرياضة).
982	2022/03/14	التزام كافة الجهات المختصة بتلقي طلبات المستثمرين لإصدار الموافقات أو التصاريح أو التراخيص اللازمة لإنشاء وتشغيل المشروعات الاستثمارية الجديدة أو التوسع في المشروعات الاستثمارية بالبت في تلك الطلبات خلال عشرين يوم عمل من تاريخ تقديم الطلب مستوفياً جميع مستلذاته.
1128	2022/03/28	ضم وزير البترول والثروة المعدنية ووزير السياحة والآثار ووزير الترميم والتجارة الداخلية إلى عضوية اللجنة الوزارية الاقتصادية الصادر بإعادة تشكيلها قرار رئيس مجلس الوزراء رقم 3371 لسنة 2016 المعدل بالقرارين رقمي 3147 لسنة 2019، 1863 لسنة 2020.
935	2022/03/31	تخصيص قطعة أرض بمساحة 25909.65 م ² بالمنطقة الصناعية بالخارجة - محافظة الوادي الجديد لصالح الشركة المصرية لنقل الكهرباء لإقامة محطة محولات كهرباء جديدة عليها.
23	2022/04/06	الموافقة على إنشاء منطقة حرة خاصة باسم شركة ليزر آند مور لصناعة الجلود (ش.م.م) بمنطقة الروبيكي، مدينة بدر بمحافظة القاهرة على مساحة إجمالية مقدارها 50 فدان.
30	2022/04/11	الموافقة على تحويل نظام عمل شركة المجموعة المصرية للمحطات متعددة الأغراض (ش.م.م) إلى الاستثمار بنظام المناطق الحرة الخاصة بدلاً من الاستثمار الداخلي وفقاً لأحكام قانون الاستثمار رقم 72 لسنة 2017 ولائحته التنفيذية، والموافقة على إنشاء منطقة حرة خاصة باسم الشركة المشار إليها سابقاً على الأرصعة من 55 إلى 62 بميناء
1568	2022/04/27	تعديل بعض أحكام معايير المحاسبة المصرية (إضافة ملحق للمعيار رقم "13" الخاص بآثار التغييرات في أسعار صرف العملات الأجنبية).
2185	2022/06/16	تحديد مقابل توفيق الأوضاع للشركات القائمة في تاريخ العمل بأحكام قانون تنظيم خدمات النقل البري للركاب باستخدام تكنولوجيا المعلومات.
2375	2022/06/27	تحديد سعر بيع الغاز الطبيعي المورد لتوليد الكهرباء سواء لشركات إنتاج الكهرباء التابعة لوزارة الكهرباء والطاقة المتجددة أو الشركات الأخرى.
2300	2022/06/27	تعديل بعض أحكام اللائحة التنفيذية لقانون الاستثمار الصادرة بقرار رئيس مجلس الوزراء رقم 2310 لسنة 2017.

المصدر: تم تجميعها بواسطة الباحث من الجريدة الرسمية، الوقائع المصرية.

جدول رقم (13)

تابع أهم القرارات المتعلقة بالواردات المنشورة بالجريدة الرسمية والوقائع المصرية خلال الفترة يناير/يونيو 2022

قرارات السيدة وزيرة التجارة والصناعة		
رقم القرار	تاريخ النشر	الموضوع
9	2022/01/05	بدون الإخلال بالشروط المنصوص عليها في الملحق رقم (3) المرفق بلائحة القواعد المنفذة لأحكام القانون رقم 118 لسنة 1975 في شأن الاستيراد والتصدير ونظام إجراءات فحص ورقابة السلع المستوردة والمصدرة الصادرة بقرار وزير التجارة والصناعة رقم 770 لسنة 2005، يشترط للإفراج عن سيارات الركوب من الفئة (M1) الواردة للتاجر حتى سبعة مقاعد بخلاف السائق كل من وجود مراكز صيانة معتمدة تتناسب طاقاتها الاستيعابية للخدمة مع عدد المركبات المبيعة سنوياً بالسوق المحلية، توافر قطع الغيار الأساسية بحيث تغطي نسبة 15% كحد أدنى من عدد المركبات، احتواء المركبة على عدد 2 وسادة هوائية على الأقل.
إعلان رقم (1)	2022/01/09	فرض رسوم نهائية لمكافحة الإغراق على الواردات من صنف الجبن الإيدام والجودا ذات منشأ أو المصدرة من هولندا بنسب تتراوح ما بين 7.8% - 13.6% لصنف الجبن الإيدام، 4.0% - 4.6% لصنف الجبن الجودا من القيمة CIF لمدة خمس سنوات.
10	2022/01/24	تشكيل الجانب المصري في مجلس الأعمال المصري الباكستاني لمدة ثلاثة سنوات برئاسة المهندس/ محمد محمد الخشن - رئيس مجلس إدارة شركة إفجرجو للأسمدة المتخصصة، وعلى الجهات المصرية المعنية والسفارات المصرية ومكاتب التمثيل التجاري بالخارج معاونة المجلس في أداء مهامه وتيسير مباشرته لاختصاصاته وتزويده بما يطلبه من بيانات أو معلومات تتعلق بنشاط المجلس.
2	2022/02/01	مد فترة الصلاحية لكل من (الأسمك المجمدة والكبد المجمد) الواردة بالمواصفة القياسية المصرية رقم (2613/2008-2) الخاصة "فترات صلاحية المنتجات الغذائية الجزء الثاني: فترات الصلاحية" والمزمرة بالقرارات الوزارية أرقام 285 لسنة 2006 و 434 لسنة 2008 و 209 لسنة 2020 لتكون بالنسبة للأسمك المجمدة تسعة أشهر، وبالنسبة للكبد المجمد عشرة أشهر من تاريخ البيع.
55	2022/02/09	إشياء مجلس للصناعات النسيجية بهدف إلى تنمية وتطوير الصناعات النسيجية في جمهورية مصر العربية وتنسيق الجهود المبذولة للنهوض بهذه الصناعات في كافة المجالات والعمل على تنفيذ الرؤية الاستراتيجية لهذه الصناعة.
96	2022/02/22	إضافة بعض الأصناف الغذائية وحذف بعض الأصناف الأخرى من بيان السلع المرفق بالقرار الوزاري رقم 991 لسنة 2015 بشأن بعض السلع التي تستورد بشروط خاصة، ويعمل بهذا القرار لمدة ثلاثة أشهر من تاريخ نشره.
58	2022/02/24	مد فترة توفيق الأوضاع للمواصفة القياسية المصرية رقم 7823 لسنة 2020 الخاصة بمتطلبات كفاءة الطاقة للمصابيح ووحدات الإضاءة الكهربائية والواردة في البند (2) من المادة الأولى من القرار الوزاري رقم 171 لسنة 2020 لمدة عام أو لحين الانتهاء من تعديل المواصفة القياسية المصرية أيهما أقرب.
126	2022/03/07	تعديل بعض أحكام لائحة القواعد المنفذة لأحكام القانون رقم 118 لسنة 1975 في شأن الاستيراد والتصدير ونظام إجراءات فحص ورقابة السلع المستوردة والمصدرة.
102	2022/03/10	التزام المنتجين والمستوردين بالإنتاج طبقاً للمواصفات القياسية المصرية الملزمة، ويخضع المنتج أو السلعة بالكامل لمواصفة واحدة دون تجزئة لتبنيها لأكثر من مواصفة.
116	2022/03/20	الزام المنشآت الصناعية المنتجة لأصناف الدهانات الواردة بالقائمة الموضحة أدناه بالتقدم إلى الهيئة المصرية العامة للمواصفات والجودة للحصول على بطاقة الأداء البيئي لتلك المنتجات والقيام بوضعها في مكان ظاهر عليها قبل طرحها بالأسواق، على أن تكون الأولوية لمطابقة المنتجات للمواصفات القياسية ذات الصلة.
131	2022/03/24	شطب قيد شهادة السجل الصناعي رقم 44889 لسنة 2018 باسم شركة ايبست هوم (مجدد سعيد)، وذلك لضم القطعتين رقمي (860-859) بمنطقة الصناعات الصغيرة شمال طريق القمامية - القاهرة.
132	2022/03/24	شطب قيد شهادة السجل الصناعي رقم 30385 لسنة 2004 باسم شركة المجموعة المتحدة للتقطين، وذلك لإلغاء رخصة التشغيل الصادرة لها لاسمها في شركة جتاكليس فينيلارز للشروبات.

المصدر: تم تجميعها بواسطة الباحث من الجريدة الرسمية، الوقائع المصرية.

جدول رقم (14)

تابع أهم القرارات المتعلقة بالواردات المنشورة بالجريدة الرسمية والوقائع المصرية خلال الفترة يناير/يونيو 2022

رقم القرار	تاريخ النشر	الموضوع
133	2022/03/24	شطب قيد السجل الصناعي رقم 31475 لسنة 2006 باسم شركة البستان للصناعات الغذائية (عبدالله فرويز محمد فرويز)، وذلك بناءً على طلب الممثل القانوني للشركة.
134	2022/03/24	شطب قيد السجل الصناعي رقم 45057 لسنة 2018 باسم شركة بابارا إيجيبنت ليمتد، وذلك لتوقف الشركة عن الإنتاج نهائياً.
135	2022/03/24	شطب قيد السجل الصناعي رقم 31262 لسنة 2005 باسم شركة الستيداء لصناعة الورق، وذلك لدمج شركة الستيداء في شركة البردي لإصدار سجل صناعي باسم شركة البردي لصناعة الورق.
146	2022/03/27	شطب قيد السجل الصناعي رقم (13727/1997) باسم شركة هيكل للكبريت الكائنة - المنطقة الصناعية A1 - مدينة العاشر من رمضان - محافظة الشرقية والمنتبهة في 2021/10/24.
123	2022/03/28	تشكيل الجانب المصري في مجلس الأعمال المصري الجزائري لمدة ثلاثة سنوات برئاسة السيد المهندس / أحمد صادق السويدي - الرئيس التنفيذي والعضو المنتدب لشركة السويدي البترنك، وعلى الجهات المصرية المعنية والسفارات المصرية ومكاتب التمثيل التجاري بالخارج معاونة المجلس في أداء مهامه وتيسير مباشرته لاختصاصاته وتزويده بما يطلبه من بيانات أو معلومات تتعلق بنشاط المجلس.
195	2022/03/31	تعديل القواعد المنظمة لتسجيل المصانع المؤهلة لتصدير منتجاتها إلى جمهورية مصر العربية.
162	2022/04/04	شطب قيد السجل الصناعي رقم 500150 لسنة 2020 الصادر لشركة باور لويس في القطعة رقم 438 المنطقة الصناعية مخازن الشباب/بدينة 6 أكتوبر لإلغاء رخصة التشغيل والتوقف عن مزاوله النشاط.
166	2022/04/12	تشكيل لجنة فنية معنية بإعداد مواصفات قياسية توصيفية للأغذية التقليدية والأغذية التي تحمي كمؤشر جغرافي بالهيئة المصرية العامة للمواصفات والجودة برئاسة السيدة المهندس/ حنان فؤاد حامد - مدير إدارة المواصفات الغذائية بالإدارة العامة للمواصفات بالهيئة.
201	2022/04/20	تشكيل مجلس إدارة جهاز حماية المنافسة ومنع الممارسات الاحتكارية.
212	2022/05/10	شطب قيد السجل الصناعي لشركة/ سابل الوطنية للصناعة الكائنة بقطعة رقم (53) منطقة الورش الحرفية - أرض المنطقة الصناعية - شمال طريق القطامية - العين السخنة - محافظة القاهرة.
233	2022/05/24	شطب قيد السجل الصناعي رقم 39640 لسنة 2014 الصادر لشركة/ أشرف محمد شرف موسى - منشأة فريدة (توتو الشام) بناءً على طلب الورثة لوفاء صاحب المنشأة والتوقف عن مزاوله النشاط.
250	2022/05/24	الزام المنتجين والمستوردين بالإنتاج طبقاً للمواصفة القياسية المصرية رقم 3368 لسنة 2020 مركبات الطرق - رقم تعريف المركبة (VIN) المحتوى والهيكل، مع منحهم مهلة قدرها ستة أشهر اعتباراً من تاريخ العمل بهذا القرار لتتوافق أوضاعهم وفقاً لأحكامه.
231	2022/05/24	شطب قيد السجل الصناعي لشركة/ نيو سيدار للملابس الجاهزة الكائنة في آخر شارع المدينة المنورة - العامرية - الإسكندرية لإلغاء رخصة التشغيل.
232	2022/05/24	شطب قيد السجل الصناعي رقم 500028 لسنة 2019 الصادر لشركة/ العهد إيجيبنت للصناعات الغذائية الكائنة في القطعة رقم (274) امتداد المنطقة الصناعية الثالثة - مخازن الشباب - مدينة ٦ أكتوبر لإلغاء رخصة التشغيل وإنهاء عقد الإيجار.
237	2022/05/30	قيد المنتجين المستوفين لقواعد الاكتفاء بالفحص الظاهري للرسائل المستوردة من السلع الصناعية غير الغذائية.
324	2022/06/04	مد العمل بأحكام القرار رقم 1535 لسنة 2017 بفرض رسوم نهائية لمكافحة الإغراق على الواردات من صنف حديد التسليح (أسياخ ولحاف وقضبان وعيدان) ذات منشأ أو المصدر من الصين وتركيا وأوكرانيا.
258	2022/06/09	شطب قيد السجل الصناعي لشركة/ محمود علاء الدين محمود حسين وشركتيه (بست وير للملابس الجاهزة) لإلغاء رخصة التشغيل وتوقف الشركة عن الإنتاج نهائياً.
286	2022/06/09	الموافقة على رفع نسبة محتوى الرطوبة بالأقماع المستوردة لتصل إلى 14% بالوزن (كحد أقصى) وذلك لمدة عام اعتباراً من تاريخ العمل بهذا القرار.
288	2022/06/09	شطب قيد السجل الصناعي لشركة/ بلو لاين للتجارة في القطعة رقم 838 منطقة الصناعات الصغيرة - أرض المنطقة الصناعية شمال طريق القطامية العين السخنة لتوقف عن الإنتاج.

المصدر: تم تجميعها بواسطة الباحث من الجريدة الرسمية، الوقائع المصرية.

جدول رقم (15)

تابع أهم القرارات المتعلقة بالواردات المنشورة بالجريدة الرسمية والوقائع المصرية خلال الفترة يناير/يونيو 2022

تابع قرارات السيدة وزيرة التجارة والصناعة		
رقم القرار	تاريخ النشر	الموضوع
287	2022/06/11	شطب قيد السجل الصناعي الصادر لشركة/ بل لاروز الكائنة في 16 ش طه مرسى - الترعة البولافية - شبرا لإلغاء رخصة التشغيل.
280	2022/06/11	تشكيل مجلس إدارة صندوق دعم المناطق الصناعية بالهيئة العامة للتنمية الصناعية.
302	2022/06/12	إعادة تشكيل لجنة صناعة الدخان والسجائر.
291	2022/06/14	تشكيل الجانب المصري في مجلس الأعمال المصري البولندي.
325	2022/06/16	تشكيل لجنة "اشتراطات منح التراخيص" بالهيئة العامة للتنمية الصناعية برئاسة رئيس مجلس إدارة الهيئة أو من يفوضه.
348	2022/06/26	تنظيم شروط وقرارات وإجراءات الترخيص لمكاتب الاعتماد.
343	2022/06/26	شطب قيد السجل الصناعي رقم 29373 لسنة 2002 الصادر لشركة/ مجمع ورش أوراسكوم للإتشاء والصناعة - ك 32 طريق مصر إسكندرية الصحراوي لإلغاء رخصة التشغيل.
337	2022/06/26	شطب قيد السجل الصناعي رقم 44273 لسنة 2017 الصادر لشركة/ عبد الرحيم محمد عبد الرحيم (خطوة مدشة) لاعتبارها من المحال العامة وغير خاضعة للترخيص من الهيئة العامة للتنمية الصناعية.
قرارات السيد وزير المالية		
رقم القرار	تاريخ النشر	الموضوع
5	2022/01/04	إضافة مساحة مقدارها 361 م ² إلى الدائرة الجمركية لمبنى الركاب رقم (2) بمطار القاهرة الدولي لتصبح مساحة الدائرة الجمركية بعد الإضافة 235361 م ² .
6	2022/01/04	إضافة مساحة مقدارها 907.559 كم ² إلى الدائرة الجمركية بميناء أبو قير البحري لتصبح مساحة الدائرة الجمركية بعد الإضافة 2532.893 كم ² .
55	2022/02/03	تعديل بعض أحكام قرار وزير المالية رقم 578 لسنة 2020 بشأن تشكيل لجان الطعن وبيان مقارها وتحديد اختصاصها المكاني ومكافآت أعضائها.
67	2022/02/12	إنشاء سجل سري للغاية يسمى "سجل الإخباريات" في كل منطقة جمركية بمصلحة الجمارك.
78	2022/02/15	تعديل بعض أحكام قرار وزير المالية رقم 389 لسنة 2016 بشأن تشكيل واختصاصات ومقار لجان إنهاء المنازعات الضريبية.
158	2022/04/05	التزام المسجلون الواردة أسمائهم بالكشف المرفق بهذا القرار بإصدار فواتير ضريبية إلكترونية عما يبيعه من سلع أو يؤدونه من خدمات، وذلك اعتباراً من 2022/6/1.
188	2022/04/28	تعديل بعض أحكام اللائحة التنفيذية لقانون الإجراءات الضريبية الموحد الصادرة بقرار وزير المالية رقم 286 لسنة 2021.
212	2022/05/18	تعلق أداء الضريبة على القيمة المضافة المستحقة على الآلات والمعدات (بما فيها خطوط الإنتاج) الواردة من الخارج للمصانع والوحدات الإنتاجية لاستخدامها في الإنتاج الصناعي، وفقاً لنص المادة (28 مكرر) من قانون الضريبة على القيمة المضافة.
230	2022/05/25	التزام الممولون والمكلفون المسجلون بمصلحة الضرائب المصرية بإصدار فواتير ضريبية إلكترونية (إيصالات ضريبية إلكترونية) عن الخدمات المؤداة والسلع المباعة للمستهلك النهائي.
281	2022/06/16	تعديل بعض أحكام اللائحة التنفيذية لقانون الجمارك الصادرة بقرار وزير المالية رقم 430 لسنة 2021.
289	2022/06/22	تعديل المادة رقم (60) من اللائحة التنفيذية لقانون الجمارك.
290	2022/06/22	خفض مقابل التخزين بالمخازن والمستودعات والساحات التي تديرها المصلحة في الحالات المنصوص عليها في المادة (60) من اللائحة التنفيذية لقانون الجمارك.

المصدر: تم تجميعها بواسطة الباحث من الجريدة الرسمية، الوقائع المصرية.

جدول رقم (16)

تابع أهم القرارات المتعلقة بالواردات المنشورة بالجريدة الرسمية والوقائع المصرية خلال الفترة يناير/يونيو 2022

قرارات السيد وزير النقل		
رقم القرار	تاريخ النشر	الموضوع
743	2022/02/19	الترخيص لشركة المشروعات البترولية والاستشارات الفنية "بتروجيت" بتشغيل وإدارة ميناء المعديّة بتروجيت الواقع بمنطقة المعديّة.
163	2022/03/27	تجديد العمل بالقرار رقم 845 لسنة 2020 بشأن منح حوافر وتسهيلات للمستثمرين بميناء دمياط.
قرارات السيد وزير الاتصالات وتكنولوجيا المعلومات		
رقم القرار	تاريخ النشر	الموضوع
489	2022/06/27	التزام الشركات المرخص لها بمزاولة خدمات البريد السريع الدولي بالحد الأقصى للأوزان وهو (50) كجم للطرز البريدي بقيمة (2000) دولار. وفي حالة قيام الشركات باستيراد طرود بنحطى وزنها 50 كجم أو 2000 دولار، يتعين عليها الالتزام بالقواعد الاستيرادية المنظمة للاستيراد عبر الشحن التجاري والقواعد المنظمة لها داخل جمهورية مصر العربية.
قرارات السيد وزير التموين والتجارة الداخلية		
رقم القرار	تاريخ النشر	الموضوع
25	2022/04/23	حظر تداول السلع الغذائية مجهولة المصدر بأي صورة من الصورة وعلى الأخص عرضها للبيع أو حيازتها بغرض الاتجار. والتزام مستورد السلع الغذائية بالاحتفاظ بالمستندات الدالة على الإفراج عنها بمعرفة الهيئة القومية لسلامة الغذاء، كما يلتزم تجار وموزعو السلع الغذائية المستوردة والمحلية بالاحتفاظ بالمستندات الدالة على مصدر حيازتهم لها سواء كانت المستندات صادرة عن مورد أو تاجر أو موزع آخر أو مستورد أو مصنع أو من أي مصدر آخر.
قرارات السيد وزير الموارد المائية والري		
رقم القرار	تاريخ النشر	الموضوع
32	2022/02/10	الترخيص بزراعة الأرز لعام 2022 في المحافظات الموضحة بهذا القرار بالمساحات المبيّنة قرين كل منها بحيث تبلغ جملة المساحة المصرح بها 724.200 ألف فدان.
قرارات الهيئة القومية لسلامة الغذاء		
رقم القرار	تاريخ النشر	الموضوع
2	2022/02/21	تحصيل رسوم مقابل خدمة فحص منشآت الأغذية التي تتداول الأحياء المائية.
3	2022/02/21	تعديل بعض بنود الرسوم الواردة في قرار مجلس إدارة الهيئة رقم 11 لسنة 2021 بشأن تحصيل مقابل بعض خدمات الواردات الغذائية.
4	2022/03/20	تنظيم حصول منشآت التخزين على ترخيص تداول الغذاء.
6	2022/06/16	تطبيق القاعدة الفنية الملزمة للحدود القصوى المسموح بها للملوثات الكيميائية بالغذاء، والتي تختص بالاشتراطات الأساسية للتعامل مع الملوثات الكيميائية في الأغذية سواء من أصل نباتي أو حيواني. ويسرى هذا القرار على كافة أنواع الأغذية المتداولة المحددة به سواء المنتجة محلياً أو المستوردة أو المصدرة ومنشآت الأغذية ومشغليها ومورديها.
قرارات جهاز حماية المستهلك		
رقم القرار	تاريخ النشر	الموضوع
4	2022/02/01	التزام كافة منتجي ومستوردي وموردي السلع بالإعلان عن العمر الافتراضي لتلك السلع بشكل واضح تسهل قراءته ومدون كتابة على السلعة ذاتها وعنوانها "إن وجدت" بطريقة يصعب إزالتها، ويلتزم الموردون خلال تلك المدة بتوفير مراكز الخدمة والصيانة وقطع الغيار اللازمة للمنتج ويلتزمون كذلك بالإعلان عنه لإعلام المستهلكين. وفي حالة الإخلال بالالتزامات الواردة بالقرار، يعاقب المخالف بالعقوبات المقررة بقانون حماية المستهلك والتي تنص على غرامة تصل إلى 2 مليون جنيه، ويمتخ المخاطبون بهذا القرار مهلة زمنية ثلاثة أشهر لتوفيق أوضاعهم.
قرارات هيئة قناة السويس		
رقم القرار	تاريخ النشر	الموضوع
204	2022/06/15	دمج شركتي الأعمال الهندسية البورسعيدية والقناة للإنشاءات البحرية في شركة واحدة (شركة مساهمة مصرية) تحت اسم "الشركة البورسعيدية للأعمال الهندسية والإنشاءات البحرية" إحدى شركات القطاع العام التابعة لهيئة قناة السويس.

المصدر: تم تجميعها بواسطة الباحث من الجريدة الرسمية، الوقائع المصرية.